

## INDICE DE CUADROS

### VIDA ESTUDIANTIL

#### Plazas

Cuadro VE1 Distribución de plazas del Programa de Vida Estudiantil, por programa y subprograma. 2022 (Ver Gráfico VE1)

#### Características Socio-Económicas de los Estudiantes

Cuadro VE2 Estudiantes físicos becados de pregrado y grado, según sexo, por unidad. I ciclo 2022 (Ver Gráfico VE2)

Cuadro VE3 Estudiantes físicos becados de posgrado, con beca socioeconómica según sexo, por especialidad. I ciclo 2022 (Ver Gráfico VE2)

Cuadro VE4 Estudiantes físicos becados de pregrado y grado, según edad, por unidad. I ciclo 2022 (Ver Gráfico VE3)

Cuadro VE5 Estudiantes físicos becados de posgrado, con beca socioeconómica según edad, por especialidad. I ciclo 2022 (Ver Gráfico VE3)

Cuadro VE6 Estudiantes físicos becados de pregrado, y grado según estado civil, por unidad. I ciclo 2022 (Ver Gráfico VE4)

Cuadro VE7 Estudiantes físicos becados de posgrado, según estado civil, por especialidad. I ciclo 2022 (Ver Gráfico VE4)

Cuadro VE8 Estudiantes físicos becados de pregrado y grado, según nacionalidad, por unidad. I ciclo 2022 (Ver Gráfico VE5)

Cuadro VE9 Estudiantes físicos becados de posgrado, según nacionalidad, por especialidad. I ciclo 2022. (Ver Gráfico VE5)

Cuadro VE10 Estudiantes físicos becados de pregrado y grado, según número de miembros del grupo familiar, por unidad. I ciclo 2022. (Ver Gráfico VE6)

Cuadro VE11 Estudiantes físicos becados de posgrado, según número de miembros del grupo familiar, por especialidad. I ciclo 2022 (Ver Gráfico VE6)

Cuadro VE12 Estudiantes físicos becados de pregrado y grado, según categoría de beca asignada, por unidad. I ciclo 2022

Cuadro VE13 Estudiantes físicos becados de posgrado, según categoría de beca socioeconómica asignada, por especialidad. I ciclo 2022

## **Becas de Asistencia Socioeconómica y Estímulo y beneficios complementarios**

- Cuadro VE14 Estudiantes físicos de primer ingreso con beca Socioeconómica asignada, según sede, por categoría. I ciclo 2022 (Ver Gráfico VE7)
- Cuadro VE15 Estudiantes físicos con beca permanente Socioeconómica, según sede, por categoría. I ciclo 2022. (Ver Gráfico VE8)
- Cuadro VE16 Estudiantes físicos con beca vigente Socioeconómica, según sede por categoría. I ciclo 2022 (Ver Gráfico VE8)
- Cuadro VE17 Estudiantes físicos con beca permanente Socioeconómica o por actividad, según sede, por categoría. I ciclo 2022 (Ver Gráfico VE9)
- Cuadro VE18 Estudiantes físicos con beca vigente Socioeconómica o por actividad, según sede por categoría. I ciclo 2022 (Ver Gráfico VE9)
- Cuadro VE19 Estudiantes físicos con monto base de ayuda económica, reubicación geográfica, transporte, programa de residencias o excelencia académica, según sede. I ciclo 2022
- Cuadro VE20 Estudiantes físicos becados con servicio de almuerzo asignado según beca vigente y tipo de beneficiado. Sede Rodrigo Facio I ciclo 2022
- Cuadro VE21 Estudiantes físicos con beca vigente beneficiados con préstamo de libros, según beca vigente por sede. I ciclo 2022.
- Cuadro VE22 Estudiantes físicos becados, ubicados en el programa de residencias, según sede. I ciclo 2022.

## **Salud**

- Cuadro VE23 Número de personas atendidas en consultas y otros servicios brindados por la Oficina de Salud, según tipo de servicio. 2022
- Cuadro VE24 Número de participantes en diferentes programas ofrecidos por la Oficina de Salud, según tipo de programa. 2022
- Cuadro VE25 Número de participantes en el Programa de Promoción de la Salud ofrecida por la Oficina de Salud, según tipo de actividad. 2022.
- Cuadro VE26 Número de participantes en los Programas Deportivos, Recreativos y Artísticos, según tipo de actividad. 2022 (Ver Gráfico VE10)

Universidad de Costa Rica  
Panorama Cuantitativo Universitario

Cuadro VE-1 Distribución de Plazas en el Programa de Vida Estudiantil, por programa y subprograma. 2022

Unidades	Plazas <sup>1/</sup>							
	Total		Docente		De Apoyo		Administración	
	abs.	%	abs.	%	abs.	%	abs.	%
<b>Total Universidad de Costa Rica</b>	272,25	100,00	0,50	0,18	52,75	19,38	219,00	80,44
<b>Vida Estudiantil</b>	208,00	100,00			38,25	18,39	169,75	81,61
Servicios de Apoyo de Vida Estudiantil	6,50	100,00			1,00	15,38	5,50	84,62
Oficina de Registro e información	47,00	100,00					47,00	100,00
Oficina de Becas y Atención Socioec.	41,75	100,00			3,50	8,38	38,25	91,62
Oficina de Orientación	39,50	100,00			30,25	76,58	9,25	23,42
Oficina de Bienestar y Salud	73,25	100,00			3,50	4,78	69,75	95,22
<b>Desarrollo Regional</b>	64,25	100,00	0,50	0,78	14,50	22,57	49,25	76,65
Vida Estudiantil (San Ramón) <sup>2/</sup>	20,50	100,00			5,00	24,39	15,50	75,61
Vida Estudiantil (Guanacaste) <sup>3/</sup>	11,00	100,00	0,50	4,55	2,00	18,18	8,50	77,27
Vida Estudiantil (Turrialba)	13,50	100,00			3,25	24,07	10,25	75,93
Vida Estudiantil (Caribe)	10,50	100,00			1,50	14,29	9,00	85,71
Vida Estudiantil (Puntarenas)	6,25	100,00			1,75	28,00	4,50	72,00
Vida Estudiantil (Golfito)	2,50	100,00			1,00	40,00	1,50	60,00

<sup>1/</sup> Incluyen las horas profesor según corresponda, convertidas a equivalentes de tiempo completo, y contemplan plazas en propiedad e interinas.

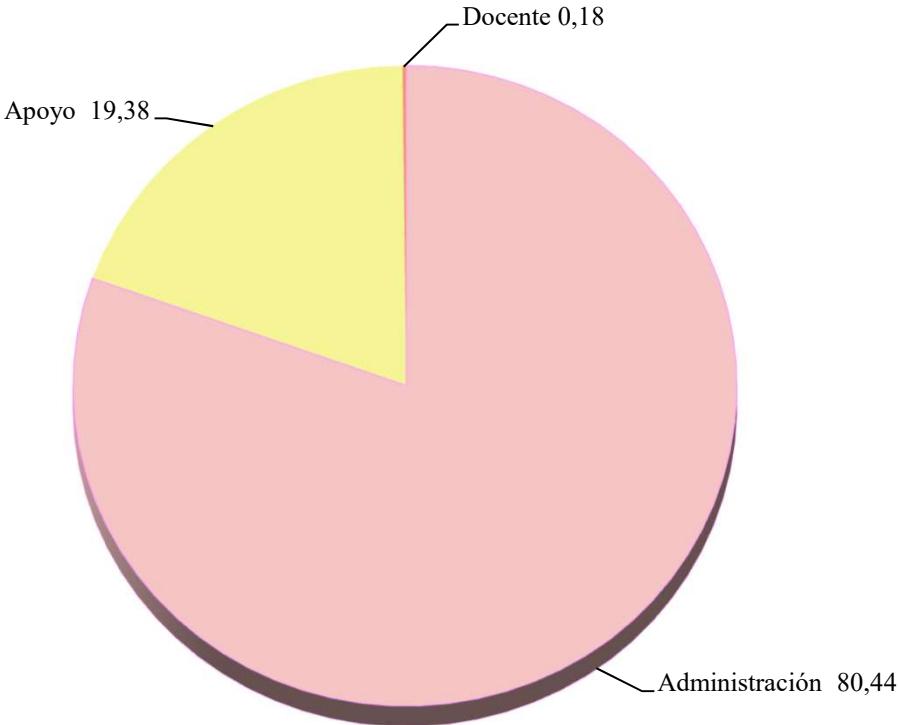
<sup>2/</sup> Incluyen el Recinto de Tacaes Grecia.

<sup>3/</sup> Incluyen el Recinto de Santa Cruz.

Fuente: Presupuesto por Programas y Actividades, Relación de Puestos 2022 Tomo II  
Oficina de Planificación Universitaria.

Gráfico VE1

Panorama Cuantitativo Universitario. 2022  
Distribución relativa de las plazas en el  
Programa de Vida Estudiantil.



Fuente: Cuadro VE1

Cuadro VE2: Estudiantes físicos becados de pregrado y grado <sup>1/</sup>, según sexo, por unidad. I ciclo 2022

Unidades	Género	Total <sup>2/</sup>		Hombre		Mujer	
		abs.	%	abs.	%	abs.	%
<b>Universidad de Costa Rica</b>		24 759	100,00	11 543	46,62	13 216	53,38
<b>Sede Rodrigo Facio</b>		15 623	63,10	7 308	46,78	8 315	53,22
<b>Área de Artes y Letras</b>		1 374	5,55	540	39,30	834	60,70
Facultad de Bellas Artes		417	1,68	181	43,41	236	56,59
Artes Dramáticas		64	0,26	26	40,63	38	59,38
Artes Plásticas		252	1,02	86	34,13	166	65,87
Artes Musicales		101	0,41	69	68,32	32	31,68
Facultad de Letras		957	3,87	359	37,51	598	62,49
Filología		327	1,32	81	24,77	246	67,52
Filosofía		92	0,37	68	73,91	24	32,12
Lenguas Modernas		538	2,17	210	39,03	328	65,38
<b>Área de Ciencias Básicas</b>		1 016	4,10	592	58,27	424	41,73
Facultad de Ciencias		1 016	4,10	592	58,27	424	41,73
Biología		132	0,53	49	37,12	83	62,88
Física		230	0,93	168	73,04	62	26,96
Geología		142	0,57	65	45,77	77	54,23
Matemática		284	1,15	194	68,31	90	31,69
Química		228	0,92	116	50,88	112	49,12
<b>Área de Ciencias Sociales</b>		6 988	28,22	2 963	42,40	4 025	57,60
Facultad de Ciencias Económicas		2 459	9,93	1 129	45,91	1 330	54,09
Administración de Negocios		1 299	5,25	593	45,65	706	65,4
Administración Pública		716	2,89	297	41,48	419	39,6
Economía		213	0,86	128	60,09	85	7,3
Estadística		231	0,93	111	48,05	120	13,1
Facultad de Ciencias Sociales		2 036	8,22	837	41,11	1 199	58,89
Sociología		242	0,98	92	38,02	150	61,98
Antropología		197	0,80	86	43,65	111	56,35
Cs. de la Comunicación Colectiva		133	0,54	63	47,37	70	52,63
Ciencias Políticas		355	1,43	188	52,96	167	47,04
Geografía		199	0,80	115	57,79	84	42,21
Historia		408	1,65	190	46,57	218	53,43
Psicología		176	0,71	55	31,25	121	68,75
Trabajo Social		326	1,32	48	14,72	278	85,28
Facultad de Derecho		333	1,34	128	38,44	205	61,56
Facultad de Educación		2 160	8,72	869	40,23	1 291	59,77
Administración Educativa		76	0,31	19	25,00	57	75,00
Formación Docente		1 366	5,52	573	41,95	793	58,05
Orient. y Educación Especial		229	0,92	48	20,96	181	79,04
Bibliotecas y Cs. Información		346	1,40	120	34,68	226	65,32
Educación Física y Deportes		143	0,58	109	76,22	34	23,78
<b>Área de Salud</b>		2 004	8,09	635	31,69	1 369	68,31
Facultad de Farmacia		298	1,20	107	35,91	191	64,09
Facultad de Medicina		1 237	5,00	371	29,99	866	70,01
Medicina		264	1,07	104	39,39	160	14,7
Enfermería		332	1,34	83	25,00	249	22,5
Nutrición		139	0,56	25	17,99	114	10,1
Salud Pública		90	0,36	28	31,11	62	5,4
Tecnología en Salud		412	1,66	131	31,80	281	29,2
Facultad de Microbiología		186	0,75	73	39,25	113	11,3
Facultad de Odontología		283	1,14	84	29,68	199	17,8
<b>Área de Ciencias Agroalimentarias</b>		796	3,21	362	45,48	434	54,52
Facultad de Ciencias Agroalimentarias		796	3,21	362	45,48	434	54,52
Economía Agrícola y Agronegocios		241	0,97	113	46,89	128	53,11
Agronomía		267	1,08	134	50,19	133	49,81
Zootecnia		208	0,84	95	45,67	113	54,33
Tecnología de Alimentos		80	0,32	20	25,00	60	75,00
<b>Área de Ingeniería y Arquitectura</b>		3 083	12,45	2 017	65,42	1 066	34,58
Facultad de Ingeniería		3 083	12,45	2 017	65,42	1 066	34,58
Ingeniería de Biosistemas		351	1,42	189	53,85	162	46,15
Ingeniería Civil		440	1,78	302	68,64	138	31,36
Ingeniería Eléctrica		606	2,45	467	77,06	139	22,94
Ingeniería Industrial		181	0,73	94	51,93	87	48,07
Ingeniería Mecánica		208	0,84	168	80,77	40	19,23
Ingeniería Química		344	1,39	173	50,29	171	49,71
Arquitectura		317	1,28	154	48,58	163	51,42
Ingeniería Topográfica		289	1,17	191	66,09	98	33,91
Cs. Computación e Informática		347	1,40	279	80,40	68	19,60
Sede Interuniversitaria de Alajuela		362	1,46	199	54,97	163	45,03
<b>Sedes Regionales</b>		9 136	36,90	4 235	46,36	4 901	53,64
Sede Regional de Occidente		2 337	9,44	942	40,31	1 395	59,69
Sede Regional del Atlántico		1 903	7,69	964	50,66	939	49,34
Sede Regional de Guanacaste		1 822	7,36	807	44,29	1 015	55,71
Sede Regional del Caribe		1 261	5,09	566	44,89	695	55,11
Sede Regional del Pacífico		1 207	4,87	680	56,34	527	43,66
Sede Regional del Sur		606	2,45	276	45,54	330	54,46

1/ Corresponde al total de estudiantes becados (beca socioeconómica vigente) de la Universidad para el I ciclo 2022.  
2/ La distribución vertical es con respecto al total de la Universidad y la horizontal es con respecto al total de la Unidad.

Universidad de Costa Rica  
Panorama Cuantitativo Universitario

Cuadro VE3: Estudiantes físicos 1/ de posgrado con beca socioeconómica, según sexo. I ciclo 2022

Especialidad	Sexo	Total 2/		Hombre		Mujer	
		abs.	%	abs.	%	abs.	%
<b>Sistema de Estudios de Posgrado</b>		<b>153</b>	<b>100,00</b>	<b>81</b>	<b>52,94</b>	<b>72</b>	<b>47,06</b>
Administración Pública		2	1,31	1	50,00	1	50,00
Administración y Dirección de empresas		1	0,65			1	100,00
Antropología		11	7,19	5	45,45	6	54,55
Artes		5	3,27	3	60,00	2	40,00
Biología		7	4,58	5	71,43	2	28,57
Ciencias Agrícolas y Desarrollo Sostenible		4	2,61	3	75,00	1	25,00
Ciencias de la Educación		5	3,27	2	40,00	3	60,00
Ciencias del Movimiento Humano		6	3,92	3	50,00	3	50,00
Ciencias Políticas		4	2,61	1	25,00	3	75,00
Computación e Informática		1	0,65	1	100,00		
Desarrollo Sostenible		8	5,23	5	62,50	3	37,50
Educación		3	1,96	1	33,33	2	66,67
Ens. del Castellano		5	3,27	2	40,00	3	60,00
Español como segunda Lengua		2	1,31			2	100,00
Estadística		4	2,61	2	50,00	2	50,00
Estudios de la Mujer		2	1,31	1	50,00	1	50,00
Estudios Interdisciplinarios		1	0,65	1	100,00		
Desarrollo		1	0,65	1	100,00		
Filosofía		6	3,92	4	66,67	2	33,33
Física		7	4,58	6	85,71	1	14,29
Geografía		5	3,27	3	60,00	2	40,00
Gerencia Agroempresaria		2	1,31	1	50,00	1	50,00
Gerontología		1	0,65	1	100,00		
Gestión Integrada		4	2,61	1	25,00	3	75,00
Historia		8	5,23	6	75,00	2	25,00
Ingeniería Eléctrica		3	1,96	3	100,00		
Ingeniería en Biosistemas		1	0,65	1	100,00		
Ingeniería Mecánica		1	0,65	1	100,00		
Lingüística		11	7,19	2	18,18	9	81,82
Literatura		16	10,46	5	31,25	11	68,75
Microbio, Parasitología, Química Clínica e Inmunología		2	1,31	1	50,00	1	50,00
Organización de estudios tropicales		3	1,96	2	66,67	1	33,33
Psicología		2	1,31	1	50,00	1	50,00
Química		9	5,88	6	66,67	3	33,33

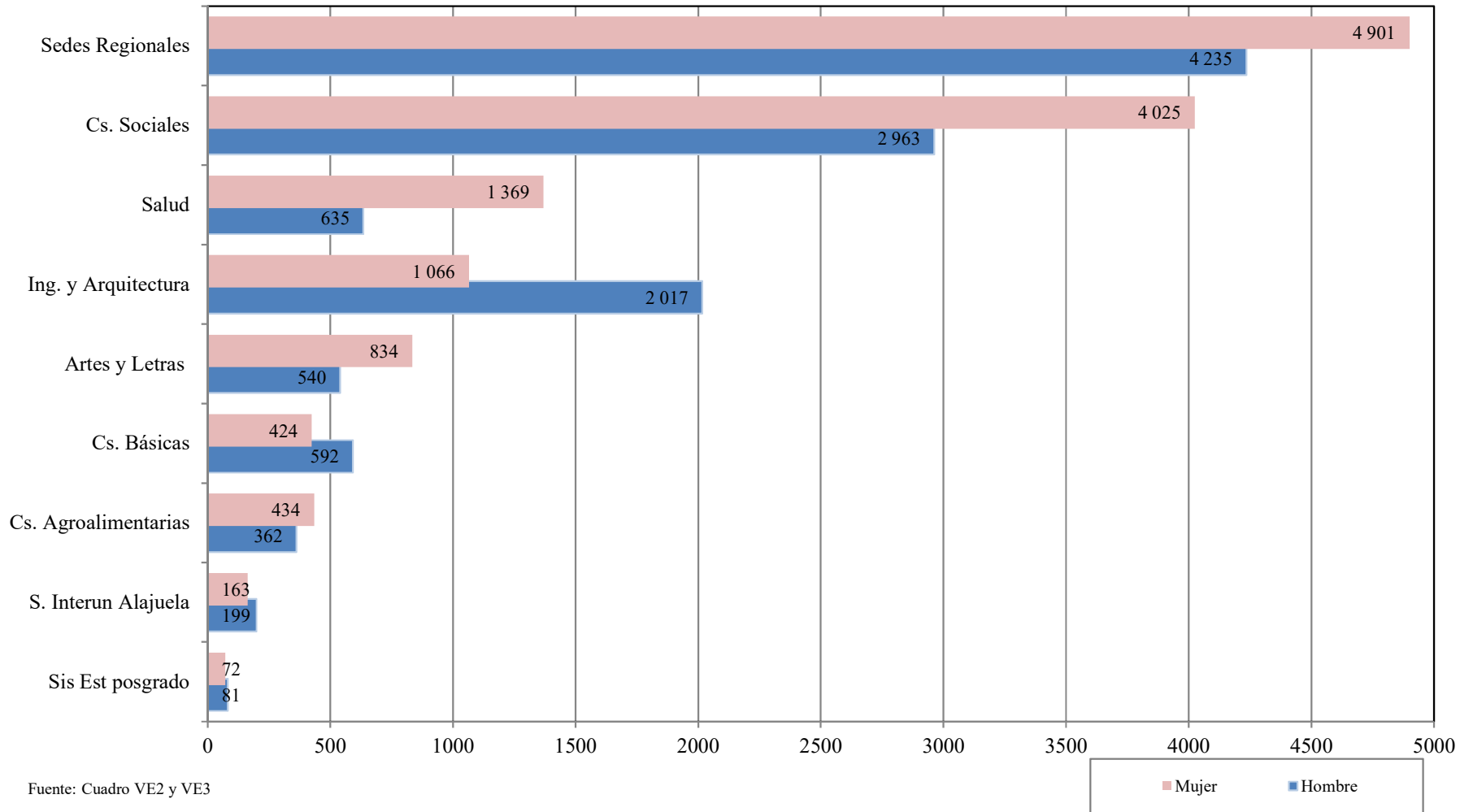
1/ Corresponde al total de estudiantes becados de la Universidad para el I ciclo 2022.

2/ La distribución vertical es con respecto al total de la Universidad y la horizontal es con respecto al total de la Unidad.

Fuente: Oficina de Becas y Atención Socioeconómica.  
Oficina de Planificación Universitaria.

Gráfico VE2

## Panorama Cuantitativo Universitario 2022 Distribución absoluta de los estudiantes becados de la U.C.R., según sexo, por área.







Cuadro VE5: Estudiantes físicos 1/ de posgrado con beca socioeconómica, según edad. I ciclo 2022

Especialidad	Edad	Total 2/		De 21 a 25 años		De 26 a 30 años		De 31 a 35 años		Más de 35 años	
		abs.	%	abs.	%	abs.	%	abs.	%	abs.	%
<b>Sistema de Estudios de Posgrado</b>		153	100,00	47	30,72	84	54,90	14	9,15	8	5,23
Administración Pública		2	1,31			2	100,00				
Administración y Dirección de Empresas		1	0,65	1	100,00						
Antropología		11	7,19	2	18,18	8	72,73	1	9,09		
Artes		5	3,27			3	60,00	2	40,00		
Biología		7	4,58	5	71,43	2	28,57				
Ciencias Agrícolas y Desarrollo Sostenible		4	2,61	1	25,00	2	50,00	1	25,00		
Ciencias de la Educación		5	3,27	1	20,00	4	80,00				
Ciencias del Movimiento Humano y Recreación		6	3,92	2	33,33	3	50,00	1	16,67		
Ciencias Políticas		4	2,61	2	50,00	1	25,00			1	25,00
Computación e Informática		1	0,65			1	100,00				
Desarrollo Sostenible		8	5,23	2	25,00	4	50,00	2	25,00		
Educación		3	1,96			3	100,00				
Enseñanza del Castellano		5	3,27	2	40,00	2	40,00			1	20,00
Español como Segunda Lengua		2	1,31							2	100,00
Estadística		4	2,61	2	50,00	1	25,00			1	25,00
Estudios de la Mujer		2	1,31			1	50,00			1	50,00
Estudios Interdisciplinarios sobre Discapacidad		1	0,65					1	100,00		
Evaluación de Programas		1	0,65			1	100,00				
Filosofía		6	3,92			6	100,00				
Física		7	4,58	1	14,29	4	57,14	1	14,29	1	14,29
Geografía		5	3,27	1	20,00	3	60,00	1	20,00		
Gerencia Agroempresaria		2	1,31	1	50,00	1	50,00				
Gerontología		1	0,65			1	100,00				
Gestión Integrada		4	2,61	2	50,00	2	50,00				
Historia		8	5,23	2	25,00	5	62,50	1	12,50		
Ingeniería Eléctrica		3	1,96	1	33,33	1	33,33			1	33,33
Ingeniería en Biosistemas		1	0,65			1					
Ingeniería Mecánica		1	0,65			1					
Lingüística		11	7,19	5	45,45	5	45,45	1	9,09		
Literatura		16	10,46	6	37,50	9	56,25	1	6,25		
Microbiología, Parasitología, Química Clínica e		2	1,31	2	100,00						
Organización de Estudios Tropicales		3	1,96	2		1					
Psicología		2	1,31			2	100,00				
Química		9	5,88	4	44,44	4	44,44	1	11,11		

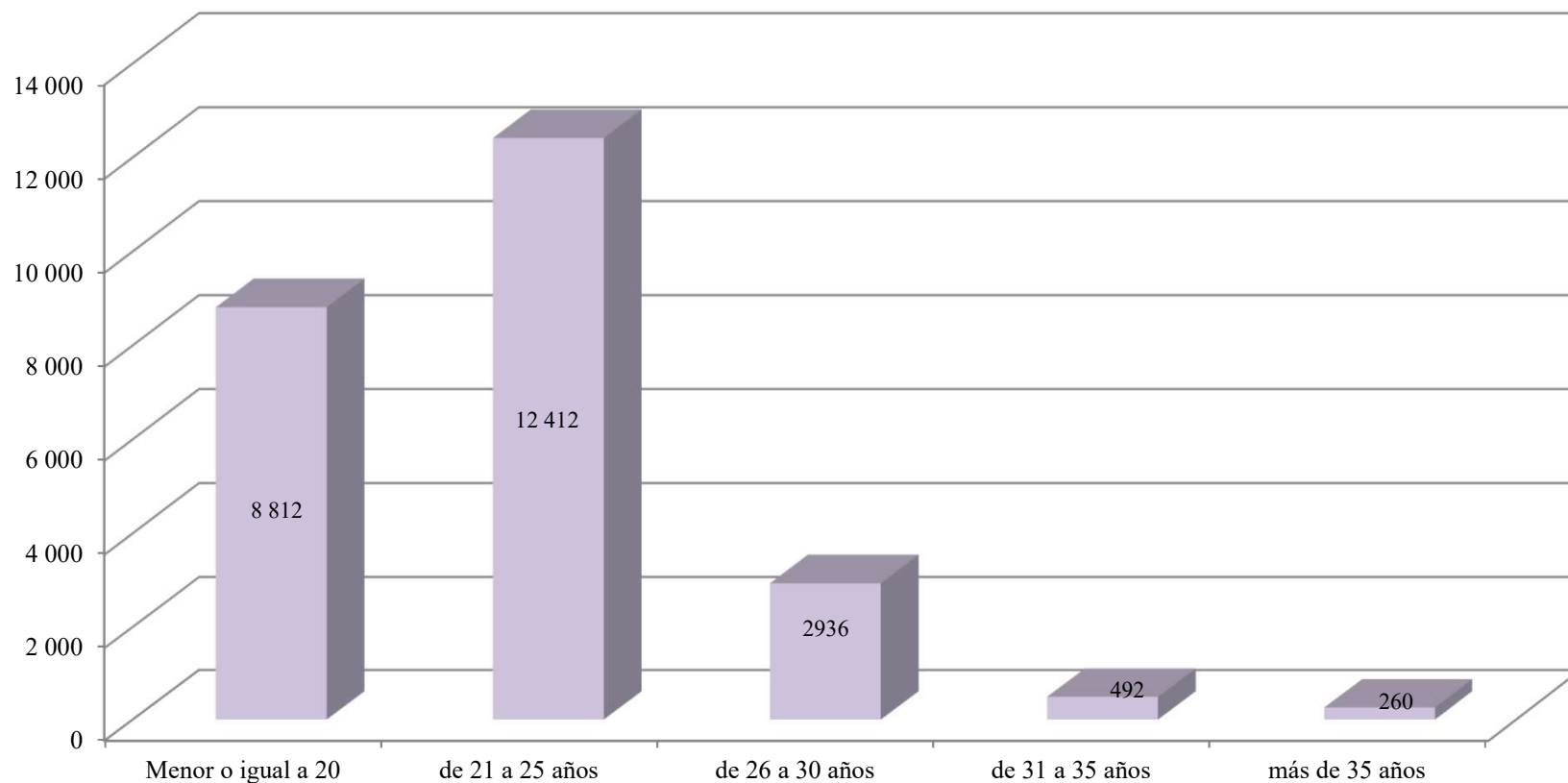
1/ Corresponde al total de estudiantes becados de la Universidad para el I ciclo 2022.

2/ La distribución vertical es con respecto al total de la Universidad y la horizontal es con respecto al total de la Unidad.

Fuente: Oficina de Becas y Atención Socioeconómica.  
Oficina de Planificación Universitaria.

Gráfico VE3

### Panorama Cuantitativo Universitario 2022 Distribución absoluta de los estudiantes becados de la U.C.R., según edad. I ciclo



Fuente: Cuadro VE4 y VE5

Cuadro VE6: Estudiantes físicos 1/ becados de pregrado y grado, según estado civil, por unidad. I ciclo 2022

Unidades	Estado Civil	Total <sup>2/</sup>		Soltero		Casado		Otros <sup>3/</sup>	
		abs.	%	abs.	%	abs.	%	abs.	%
<b>Universidad de Costa Rica</b>		24 759	100,00	24 178	97,65	244	0,99	337	1,36
<b>Sede Rodrigo Facio</b>		15 623	63,10	15 300	97,93	134	0,86	189	1,21
<b>Área de Artes y Letras</b>		1 374	5,55	1 346	97,96	14	1,02	14	1,02
Facultad de Bellas Artes		417	1,68	408	97,84	5	1,20	4	0,96
Artes Dramáticas		64	0,26	62	96,88	2	3,13		
Artes Musicales		101	0,41	100	99,01	1	0,99		
Artes Plásticas		252	1,02	246	97,62	2	0,79	4	1,59
Facultad de Letras		957	3,87	938	98,01	9	0,94	10	1,04
Filología		327	1,32	316	96,64	4	1,22	7	2,14
Filosofía		92	0,37	90	97,83	1	1,09	1	1,09
Lenguas Modernas		538	2,17	532	98,88	4	0,74	2	0,37
<b>Área de Ciencias Básicas</b>		1 016	4,10	1 003	98,72	4	0,39	9	0,89
Facultad de Ciencias		1 016	4,10	1 003	98,72	4	0,39	9	0,89
Biología		132	0,53	129	97,73	1	0,76	2	1,52
Física		230	0,93	228	99,13	1	0,43	1	0,43
Geología		142	0,57	140	98,59			2	1,41
Matemática		284	1,15	278	97,89	2	0,70	4	1,41
Química		228	0,92	228	100,00				
<b>Área de Ciencias Sociales</b>		6 988	28,22	6 788	97,14	84	1,20	116	1,66
Facultad de Ciencias Económicas		2 459	9,93	2 417	98,29	17	0,69	25	1,02
Administración de Negocios		1 299	5,25	1 274	98,08	10	0,77	15	1,15
Administración Pública		716	2,89	703	98,18	7	0,98	6	0,84
Economía		213	0,86	213	100,00				
Estadística		231	0,93	227	98,27			4	1,73
Facultad de Ciencias Sociales		2 036	8,22	1 982	97,35	22	1,08	32	1,57
Antropología		197	0,80	194	98,48	1	0,51	2	1,02
Sociología		242	0,98	235	97,11	1	0,41	6	2,48
Cs. de la Comunicación Colectiva		133	0,54	131	98,50	1	0,75	1	0,75
Ciencias Políticas		355	1,43	348	98,03	1	0,28	6	1,69
Historia		408	1,65	399	97,79	3	0,74	6	1,47
Geografía		199	0,80	194	97,49	3	1,51	2	1,01
Psicología		176	0,71	170	96,59	3	1,70	3	1,70
Trabajo Social		326	1,32	311	95,40	9	2,76	6	1,84
Facultad de Derecho		333	1,34	326	97,90	3	0,90	4	1,20
Facultad de Educación		2 160	8,72	2 063	95,51	42	1,94	55	2,55
Administración Educativa		76	0,31	67	88,16	5	6,58	4	5,26
Formación Docente		1 366	5,52	1 308	95,75	25	1,83	33	2,42
Orient. y Educación Especial		229	0,92	222	96,94	2	0,87	5	2,18
Bibliotecas y Cs. Información		346	1,40	327	94,51	8	2,31	11	3,18
Educación Física y Deportes		143	0,58	139	97,20	2	1,40	2	1,40
<b>Área de Salud</b>		2 004	8,09	1 962	97,90	15	0,75	27	1,35
Facultad de Farmacia		298	1,20	296	99,33			2	0,67
Facultad de Medicina		1 237	5,00	1 212	97,98	8	0,65	17	1,37
Medicina		264	1,07	260	98,48	1	0,38	3	1,14
Enfermería		332	1,34	326	98,19	3	0,90	3	0,90
Nutrición		139	0,56	134	96,40	1	0,72	4	2,88
Salud Pública		90	0,36	87	96,67	2	2,22	1	1,11
Tecnologías en Salud		412	1,66	405	98,30	1	0,24	6	1,46
Facultad de Microbiología		186	0,75	183	98,39	1	0,54	2	1,08
Facultad de Odontología		283	1,14	271	95,76	6	2,12	6	2,12
<b>Área de Ciencias Agroalimentarias</b>		796	3,21	784	98,49	5	0,63	7	0,88
Facultad de Agronomía		796	3,21	784	98,49	5	0,63	7	0,88
Economía Agrícola y Agronegocios		241	0,97	239	99,17	1	0,41	1	0,41
Agronomía		267	1,08	261	97,75	3	1,12	3	1,12
Zootecnia		208	0,84	205	98,56	1	0,48	2	0,96
Tecnología de Alimentos		80	0,32	79	98,75			1	1,25
<b>Área de Ingeniería y Arquitectura</b>		3 083	12,45	3 060	99,25	8	0,26	15	0,49
Facultad de Ingeniería		3 083	12,45	3 060	99,25	8	0,26	15	0,49
Ingeniería de Biosistemas		351	1,42	349	99,43			2	0,57
Ingeniería Civil		440	1,78	438	99,55			2	0,45
Ingeniería Eléctrica		606	2,45	599	98,84	4	0,66	3	0,50
Ingeniería Industrial		181	0,73	181	100,00				
Ingeniería Mecánica		208	0,84	207	99,52			1	0,48
Ingeniería Química		344	1,39	339	98,55	1	0,29	4	1,16
Arquitectura		317	1,28	315	99,37	1	0,32	1	0,32
Ingeniería Topográfica		289	1,17	287	99,31	2	0,69		
Cs. Computación e Informática		347	1,40	345	99,42			2	0,58
Sede Interuniversitaria de Alajuela		362	1,46	357	98,62	4	1,10	1	0,28
<b>Sedes Regionales</b>		9 136	36,90	8 878	97,18	110	1,20	148	1,62
Sede Regional de Occidente		2 337	9,44	2 267	97,00	36	1,54	34	1,45
Sede Regional del Atlántico		1 903	7,69	1 844	96,90	25	1,31	34	1,79
Sede Regional de Guanacaste		1 822	7,36	1 773	97,31	17	0,93	32	1,76
Sede Regional del Caribe		1 261	5,09	1 219	96,67	20	1,59	22	1,74
Sede Regional del Pacífico		1 207	4,87	1 188	98,43	7	0,58	12	0,99
Sede Regional del Sur		606	2,45	587	96,86	5	0,83	14	2,31

1/ Corresponde al total de estudiantes becados de la Universidad para el I ciclo 2022.

2/ La distribución vertical es con respecto al total de la Universidad y la horizontal es con respecto al total de la Unidad.

3/ Incluye las categorías de divorciado, separado, viudo, unión libre y no responde.

Universidad de Costa Rica  
Panorama Cuantitativo Universitario

Cuadro VE7: Estudiantes físicos 1/ becados de posgrado, según estado civil. I ciclo 2022

Especialidad	Estado Civil	Total 2/		Soltero		Casado		Otros 3/	
		abs.	%	abs.	%	abs.	%	abs.	%
<b>Sistema de Estudios de Posgrado</b>		<b>153</b>	<b>100,00</b>	<b>147</b>	<b>96,08</b>	<b>1</b>	<b>0,65</b>	<b>5</b>	<b>3,27</b>
Administración Pública		2	1,31	2	100,00				
Administración y Dirección de Empresas		1	0,65	1	100,00				
Antropología		11	7,19	11	100,00				
Artes		5	3,27	5	100,00				
Biología		7	4,58	7	100,00				
Ciencias Agrícolas y Desarrollo Sostenible		4	2,61	4	100,00				
Ciencias de la Educación		5	3,27	5	100,00				
Ciencias del Movimiento Humano y Recreación		6	3,92	6	100,00				
Ciencias Políticas		4	2,61	3	75,00			1	25,00
Computación e Informática		1	0,65	1	100,00				
Desarrollo Sostenible		8	5,23	8	100,00				
Educación		3	1,96	3	100,00				
Enseñanza del Castellano		5	3,27	5	100,00				
Español como Segunda Lengua		2	1,31	2	100,00				
Estadística		4	2,61	4	100,00				
Estudios de la Mujer		2	1,31	2	100,00				
Estudios Interdisciplinarios sobre Discapacidad		1	0,65	1	100,00				
Evaluación de Programas		1	0,65	1	100,00				
Filosofía		6	3,92	6	100,00				
Física		7	4,58	6	85,71	1	14,29		
Geografía		5	3,27	5	100,00				
Gerencia Agroempresaria		2	1,31	2	100,00				
Gerontología		1	0,65	1	100,00				
Gestión Integrada		4	2,61	4	100,00				
Historia		8	5,23	7	87,50			1	12,50
Ingeniería Eléctrica		3	1,96	2	66,67			1	33,33
Ingeniería en Biosistemas		1	0,65	1	100,00				
Ingeniería Mecánica		1	0,65	1	100,00				
Lingüística		11	7,19	11	100,00				
Literatura		16	10,46	16	100,00				
Microbiología, Parasitología, Química Clínica e		2	1,31	1	50,00			1	50,00
Organización de Estudios Tropicales		3	1,96	3	100,00				
Psicología		2	1,31	2	100,00				
Química		9	5,88	8	88,89			1	11,11

<sup>1/</sup> Corresponde al total de estudiantes becados de la Universidad para el I ciclo 2022.

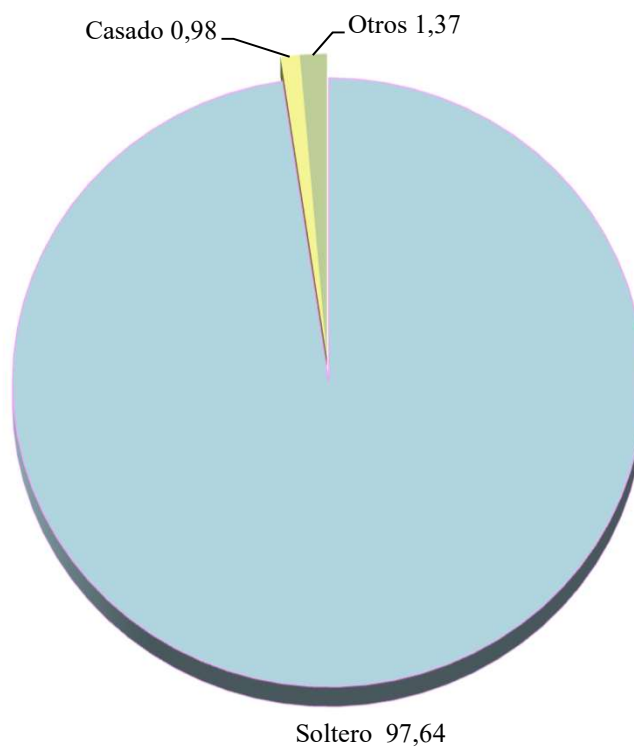
<sup>2/</sup> La distribución vertical es con respecto al total de la Universidad y la horizontal es con respecto al total de la Unidad.

<sup>3/</sup> Incluye las categorías de divorciado, separado, viudo, unión libre y no sabe o no responde.

Fuente: Oficina de Becas y Atención Socioeconómica.  
Oficina de Planificación Universitaria.

Gráfico VE4

Panorama Cuantitativo Universitario. 2022  
Distribución relativa de los estudiantes becados  
de la U.C.R., según estado civil.



Fuente: Cuadro VE6 y VE7

Cuadro VE8: Estudiantes físicos 1/ becados de pregrado y grado, según nacionalidad, por unidad. I ciclo 2022

Unidades	Nacionalidad	Total 2/		Costarricense		Centroamérica y Panamá		Otra	
		abs.	%	abs.	%	abs.	%	abs.	%
<b>Universidad de Costa Rica</b>		<b>24 759</b>	<b>100,00</b>	<b>24 441</b>	<b>98,72</b>	<b>211</b>	<b>0,85</b>	<b>107</b>	<b>0,43</b>
<b>Sede Rodrigo Facio</b>		<b>15 623</b>	<b>63,10</b>	<b>15 409</b>	<b>98,63</b>	<b>132</b>	<b>0,84</b>	<b>82</b>	<b>0,52</b>
<b>Área de Artes y Letras</b>		1 374	5,55	1 350	98,25	15	1,09	9	0,66
Facultad de Bellas Artes		417	1,68	410	98,32	5	1,20	2	0,48
Artes Dramáticas		64	0,26	63	98,44			1	1,56
Artes Musicales		101	0,41	99	98,02	2	1,98		
Artes Plásticas		252	1,02	248	98,41	3	1,19	1	0,40
Facultad de Letras		957	3,87	940	98,22	10	1,04	7	0,73
Filología		327	1,32	319	97,55	6	1,83	2	0,61
Filosofía		92	0,37	90	97,83	2	2,17		
Lenguas Modernas		538	2,17	531	98,70	2	0,37	5	0,93
<b>Área de Ciencias Básicas</b>		1 016	4,10	1 004	98,82	8	0,79	4	0,39
Facultad de Ciencias		1 016	4,10	1 004	98,82	8	0,79	4	0,39
Biología		132	0,53	131	99,24			1	0,76
Física		230	0,93	224	97,39	4	1,74	2	0,87
Geología		142	0,57	142	100,00				
Matemática		284	1,15	281	98,94	2	0,70	1	0,35
Química		228	0,92	226	99,12	2	0,88		
<b>Área de Ciencias Sociales</b>		6 988	28,22	6 878	98,43	72	1,03	38	0,54
Facultad de Ciencias Económicas		2 459	9,93	2 408	97,93	32	1,30	19	0,77
Administración de Negocios		1 299	5,25	1 270	97,77	19	1,46	10	0,77
Administración Pública		716	2,89	705	98,46	7	0,98	4	0,56
Economía		213	0,86	206	96,71	4	1,88	3	1,41
Estadística		231	0,93	227	98,27	2	0,87	2	0,87
Facultad de Ciencias Sociales		2 036	8,22	2 003	98,38	24	1,18	9	0,44
Antropología		197	0,80	194	98,48	3	1,52		
Sociología		242	0,98	237	97,93	5	2,07		
Cs. de la Comunicación Colectiva		133	0,54	128	96,24	2	1,50	3	2,26
Ciencias Políticas		355	1,43	346	97,46	6	1,69	3	0,85
Geografía		199	0,80	196	98,49	3	1,51		
Historia		408	1,65	405	99,26	3	0,74		
Psicología		176	0,71	174	98,86	1	0,57	1	0,57
Trabajo Social		326	1,32	323	99,08	1	0,31	2	0,61
Facultad de Derecho		333	1,34	329	98,80	2	0,60	2	0,60
Facultad de Educación		2 160	8,72	2 138	98,98	14	0,65	8	0,37
Administración Educativa		76	0,31	76	100,00				
Formación Docente		1 366	5,52	1 351	98,90	11	0,81	4	0,29
Orient. y Educación Especial		229	0,92	227	99,13	2	0,87		
Bibliotecas y Cs. Información		346	1,40	343	99,13	1	0,29	2	0,58
Educación Física y Deportes		143	0,58	141	98,60			2	1,40
<b>Área de Salud</b>		2 004	8,09	1 980	98,80	10	0,50	14	0,70
Facultad de Farmacia		298	1,20	296	99,33	1	0,34	1	0,34
Facultad de Medicina		1 237	5,00	1 222	98,79	4	0,32	11	0,89
Medicina		264	1,07	259	98,11	1	0,38	4	1,52
Enfermería		332	1,34	329	99,10	2	0,60	1	0,30
Nutrición		139	0,56	138	99,28			1	0,72
Salud Pública		90		89	98,89			1	1,11
Tecnología en Salud		412	1,66	407	98,79	1	0,24	4	0,97
Facultad de Microbiología		186	0,75	185	99,46	1	0,54		
Facultad de Odontología		283	1,14	277	97,88	4	1,41	2	0,71
<b>Área de Ciencias Agroalimentarias</b>		796	3,21	791	99,37	2	0,25	3	0,38
Facultad de Ciencias Agroalimentarias		796	3,21	791	99,37	2	0,25	3	0,38
Economía Agrícola y Agronegocios		241	0,97	237	98,34	2	0,83	2	0,83
Agronomía		267	1,08	266	99,63			1	0,37
Zootecnia		208	0,84	208	100,00				
Tecnología de Alimentos		80	0,32	80	100,00				
<b>Área de Ingeniería y Arquitectura</b>		3 083	12,45	3 049	98,90	23	0,75	11	0,36
Facultad de Ingeniería		3 083	12,45	3 049	98,90	23	0,75	11	0,36
Ingeniería de Biosistemas		351	1,42	347	98,86	2	0,57	2	0,57
Ingeniería Civil		440	1,78	435	98,86	4	0,91	1	0,23
Ingeniería Eléctrica		606	2,45	595	98,18	8	1,32	3	0,50
Ingeniería Industrial		181	0,73	178	98,34	1	0,55	2	1,10
Ingeniería Mecánica		208	0,84	204	98,08	3	1,44	1	0,48
Ingeniería Química		344	1,39	344	100,00				
Arquitectura		317	1,28	312	98,42	4	1,26	1	0,32
Ingeniería Topográfica		289	1,17	289	100,00				
Cs. Computación e Informática		347	1,40	345	99,42	1	0,29	1	0,29
Sede Interuniversitaria de Alajuela		362	1,46	357	98,62	2	0,55	3	0,83
<b>Sedes Regionales</b>		9 136	36,90	9 032	98,86	79	0,86	25	0,27
Sede Regional de Occidente		2 337	9,44	2 318	99,19	7	0,30	12	0,51
Sede Regional del Atlántico		1 903	7,69	1 893	99,47	8	0,42	2	0,11
Sede Regional de Guanacaste		1 822	7,36	1 783	97,86	33	1,81	6	0,33
Sede Regional del Caribe		1 261	5,09	1 240	98,33	16	1,27	5	0,40
Sede Regional del Pacífico		1 207	4,87	1 195	99,01	12	0,99		
Sede Regional del Sur		606	2,45	603	99,50	3	0,50		

1/ Corresponde al total de estudiantes becados de la Universidad para el I ciclo 2022.

2/ La distribución vertical es con respecto al total de la Universidad y la horizontal es con respecto al total de la Unidad.

Universidad de Costa Rica  
Panorama Cuantitativo Universitario

Cuadro VE9: Estudiantes físicos 1/ becados de posgrado, según nacionalidad. I ciclo 2022

Carrera	Nacionalidad	Total		Costarricense		Extranjero 2/	
		abs.	%	abs.	%	abs.	%
<b>Sistema de Estudios de Posgrado</b>		153	100,00	152	99,35	1	0,65
Administración Pública		2	1,31	2	1,31		
Administración y Dirección de Empresas		1	0,65	1	0,65		
Antropología		11	7,19	11	7,19		
Artes		5	3,27	5	3,27		
Biología		7	4,58	7	4,58		
Ciencias Agrícolas y Desarrollo Sostenible		4	2,61	4	2,61		
Ciencias de la Educación		5	3,27	5	3,27		
Ciencias del Movimiento Humano y Recreaci		6	3,92	6	3,92		
Ciencias Políticas		4	2,61	4	2,61		
Computación e Informática		1	0,65	1	0,65		
Desarrollo Sostenible		8	5,23	8	5,23		
Educación		3	1,96	3	1,96		
Enseñanza del Castellano		5	3,27	5	3,27		
Español como Segunda Lengua		2	1,31	2	1,31		
Estadística		4	2,61	4	2,61		
Estudios de la Mujer		2	1,31	2	1,31		
Estudios Interdisciplinarios sobre Discapacid		1	0,65	1	0,65		
Evaluación de Programas		1	0,65	1	0,65		
Filosofía		6	3,92	6	3,92		
Física		7	4,58	7	4,58		
Geografía		5	3,27	5	3,27		
Gerencia Agroempresaria		2	1,31	2	1,31		
Gerontología		1	0,65	1	0,65		
Gestión Integrada		4	2,61	4	2,61		
Historia		8	5,23	8	5,23		
Ingeniería Eléctrica		3	1,96	3	1,96		
Ingeniería en Biosistemas		1	0,65	1	0,65		
Ingeniería Mecánica		1	0,65	1	0,65		
Lingüística		11	7,19	11	7,19		
Literatura		16	10,46	16	10,46		
Microbiología, Parasitología, Química Clínica e		2	1,31	2	1,31		
Organización de Estudios Tropicales		3	1,96	3	1,96		
Psicología		2	1,31	2	1,31		
Química		9	5,88	8	5,23	1	11,11

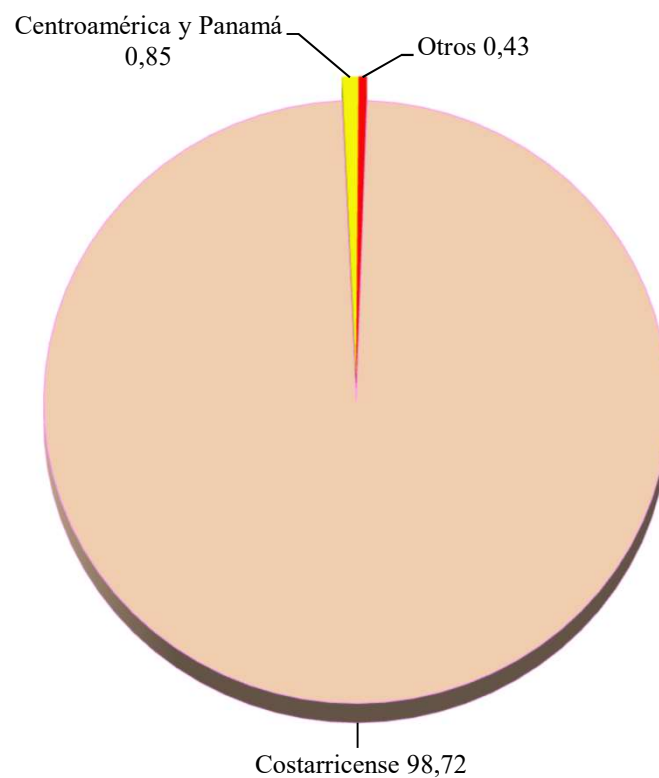
1/ Corresponde al total de estudiantes becados de la Universidad para el I ciclo 2022.

2/ Para este año solo hay 1 estudiantes extranjeros becados.

Fuente: Oficina de Becas y Atención Socioeconómica.  
Oficina de Planificación Universitaria.

Gráfico VE5

### Panorama Cuantitativo Universitario. 2022 Distribución relativa de los estudiantes becados de la U.C.R., según nacionalidad.



Fuente: Cuadro VE8 y VE9



Cuadro VE10: Estudiantes físicos 1/ becados de pregrado y grado, según número de miembros del grupo familiar, por unidad. I ciclo 2022

Unidades	Número de Miembros	Total 2/		De 1 a menos de 6		De 6 y más	
		abs.	%	abs.	%	abs.	%
<b>Universidad de Costa Rica</b>		<b>24 759</b>	<b>100,00</b>	<b>22 495</b>	<b>90,86</b>	<b>2 264</b>	<b>9,14</b>
<b>Sede Rodrigo Facio</b>		<b>15 623</b>	<b>63,10</b>	<b>14 204</b>	<b>90,92</b>	<b>1 419</b>	<b>9,08</b>
<b>Área de Artes y Letras</b>		<b>1 374</b>	<b>5,55</b>	<b>1 248</b>	<b>90,83</b>	<b>126</b>	<b>9,17</b>
Facultad de Bellas Artes		417	1,68	378	90,65	39	9,35
Artes Dramáticas		64	0,26	60	93,75	4	6,25
Artes Musicales		101	0,41	89	88,12	12	11,88
Artes Plásticas		252	1,02	229	90,87	23	9,13
Facultad de Letras		957	3,87	870	90,91	87	9,09
Filología		327	1,32	298	91,13	29	8,87
Filosofía		92	0,37	83	90,22	9	9,78
Lenguas Modernas		538	2,17	489	90,89	49	9,11
<b>Área de Ciencias Básicas</b>		<b>1 016</b>	<b>4,10</b>	<b>915</b>	<b>90,06</b>	<b>101</b>	<b>9,94</b>
Facultad de Ciencias		1 016	4,10	915	90,06	101	9,94
Biología		132	0,53	123	93,18	9	6,82
Física		230	0,93	207	90,00	23	10,00
Geología		142	0,57	127	89,44	15	10,56
Matemática		284	1,15	257	90,49	27	9,51
Química		228	0,92	201	88,16	27	11,84
<b>Área de Ciencias Sociales</b>		<b>6 988</b>	<b>28,22</b>	<b>6 326</b>	<b>90,53</b>	<b>662</b>	<b>9,47</b>
Facultad de Ciencias Económicas		2 459	9,93	2 223	90,40	236	9,60
Administración de Negocios		1 299	5,25	1 165	89,68	134	10,32
Administración Pública		716	2,89	662	92,46	54	7,54
Economía		213	0,86	195	91,55	18	8,45
Estadística		231	0,93	201	87,01	30	12,99
Facultad de Ciencias Sociales		2 036	8,22	1 862	91,45	174	8,55
Antropología		197	0,80	178	90,36	19	9,64
Sociología		242	0,98	227	93,80	15	6,20
Cs. de la Comunicación Colectiva		133	0,54	123	92,48	10	7,52
Ciencias Políticas		355	1,43	322	90,70	33	9,30
Geografía		199	0,80	180	90,45	19	9,55
Historia		408	1,65	370	90,69	38	9,31
Psicología		176	0,71	166	94,32	10	5,68
Trabajo Social		326	1,32	296	90,80	30	9,20
Facultad de Derecho		333	1,34	304	91,29	29	8,71
Facultad de Educación		2 160	8,72	1 937	89,68	223	10,32
Administración Educativa		76	0,31	66	86,84	10	13,16
Formación Docente		1 366	5,52	1 234	90,34	132	9,66
Orient. y Educación Especial		229	0,92	207	90,39	22	9,61
Bibliotecas y Cs. Información		346	1,40	310	89,60	36	10,40
Educación Física y Deportes		143	0,58	120	83,92	23	16,08
<b>Área de Ciencias Agroalimentarias</b>		<b>796</b>	<b>3,21</b>	<b>713</b>	<b>89,57</b>	<b>83</b>	<b>10,43</b>
Facultad de Ciencias Agroalimentarias		796	3,21	713	89,57	83	10,43
Economía Agrícola y Agronegocios		241	0,97	209	86,72	32	13,28
Agronomía		267	1,08	238	89,14	29	10,86
Zootecnia		208	0,84	191	91,83	17	8,17
Tecnología de Alimentos		80	0,32	75	93,75	5	6,25
<b>Área de Ingeniería y Arquitectura</b>		<b>3 083</b>	<b>12,45</b>	<b>2 832</b>	<b>91,86</b>	<b>251</b>	<b>8,14</b>
Facultad de Ingeniería		3 083	12,45	2 832	91,86	251	8,14
Ingeniería de Biosistemas		351	1,42	315	89,74	36	10,26
Ingeniería Civil		440	1,78	395	89,77	45	10,23
Ingeniería Eléctrica		606	2,45	560	92,41	46	7,59
Ingeniería Industrial		181	0,73	171	94,48	10	5,52
Ingeniería Mecánica		208	0,84	186	89,42	22	10,58
Ingeniería Química		344	1,39	329	95,64	15	4,36
Arquitectura		317	1,28	292	92,11	25	7,89
Ingeniería Topográfica		289	1,17	261	90,31	28	9,69
Cs. Computación e Informática		347	1,40	323	93,08	24	6,92
<b>Área de Salud</b>		<b>2 004</b>	<b>8,09</b>	<b>1 843</b>	<b>91,97</b>	<b>161</b>	<b>8,03</b>
Facultad de Farmacia		298	1,20	269	90,27	29	9,73
Facultad de Medicina		1 237	5,00	1 138	92,00	99	8,00
Medicina		264	1,07	243	92,05	21	7,95
Enfermería		332	1,34	301	90,66	31	9,34
Nutrición		139	0,56	126	90,65	13	9,35
Salud Pública		90	0,36	85	94,44	5	5,56
Tecnología en Salud		412	1,66	383	92,96	29	7,04
Facultad de Microbiología		186	0,75	174	93,55	12	6,45
Facultad de Odontología		283	1,14	262	92,58	21	7,42
Sede Interuniversitaria de Alajuela		362	1,46	327	90,33	35	9,67
<b>Sedes Regionales</b>		<b>9 136</b>	<b>36,90</b>	<b>8 291</b>	<b>90,75</b>	<b>845</b>	<b>9,25</b>
Sede Regional de Occidente		2 337	9,44	2 132	91,23	205	8,77
Sede Regional del Atlántico		1 903	7,69	1 738	91,33	165	8,67
Sede Regional de Guanacaste		1 822	7,36	1 633	89,63	189	10,37
Sede Regional del Caribe		1 261	5,09	1 143	90,64	118	9,36
Sede Regional del Pacífico		1 207	4,87	1 101	91,22	106	8,78
Sede Regional del Sur		606	2,45	544	89,77	62	10,23

1/ Corresponde al total de estudiantes becados de la Universidad para el I ciclo 2022.

2/ La distribución vertical es con respecto al total de la Universidad y el horizontal es con respecto al total de la Unidad.

Fuente: Oficina de Becas y Atención Socioeconómica.  
Oficina de Planificación Universitaria.

Universidad de Costa Rica  
Panorama Cuantitativo Universitario

Cuadro VE11: Estudiantes físicos becados de posgrado según número de miembros del grupo familiar. I ciclo 2022.

Carrera	Número de Miembros	Total <sup>1/</sup>		De 1 a menos de 6		De 6 a menos de 10	
		abs.	%	abs.	%	abs.	%
<b>Sistema de Estudios de Posgrado</b>		<b>153</b>	<b>100,00</b>	<b>136</b>	<b>88,89</b>	<b>17</b>	<b>11,11</b>
Administración Pública		2	1,31	1	50,00	1	50,00
Administración y Dirección de Empresas		1	0,65			1	100,00
Antropología		11	7,19	10	90,91	1	9,09
Artes		5	3,27	5	100,00		
Biología		7	4,58	5	71,43	2	28,57
Ciencias Agrícolas y Desarrollo Sostenible		4	2,61	4	100,00		
Ciencias de la Educación		5	3,27	5	100,00		
Ciencias del Movimiento Humano y Recreación		6	3,92	5	83,33	1	16,67
Ciencias Políticas		4	2,61	3	75,00	1	25,00
Computación e Informática		1	0,65	1	100,00		
Desarrollo Sostenible		8	5,23	8	100,00		
Educación		3	1,96	3	100,00		
Enseñanza del Castellano		5	3,27	4	80,00	1	20,00
Español como Segunda Lengua		2	1,31	2	100,00		
Estadística		4	2,61	4	100,00		
Estudios de la Mujer		2	1,31	2	100,00		
Estudios Interdisciplinarios sobre Discapacidad		1	0,65	1	100,00		
Evaluación de Programas		1	0,65	1	100,00		
Filosofía		6	3,92	6	100,00		
Física		7	4,58	7	100,00		
Geografía		5	3,27	4	80,00	1	20,00
Gerencia Agroempresaria		2	1,31	2	100,00		
Gerontología		1	0,65	1	100,00		
Gestión Integrada		4	2,61	4	100,00		
Historia		8	5,23	8	100,00		
Ingeniería Eléctrica		3	1,96	3	100,00		
Ingeniería en Biosistemas		1	0,65	1	100,00		
Ingeniería Mecánica		1	0,65	1	100,00		
Lingüística		11	7,19	10	90,91	1	9,09
Literatura		16	10,46	11	68,75	5	31,25
Microbiología, Parasitología, Química Clínica e		2	1,31	1	50,00	1	50,00
Organización de Estudios Tropicales		3	1,96	3	100,00		
Psicología		2	1,31	1	50,00	1	50,00
Química		9	5,88	9	100,00		

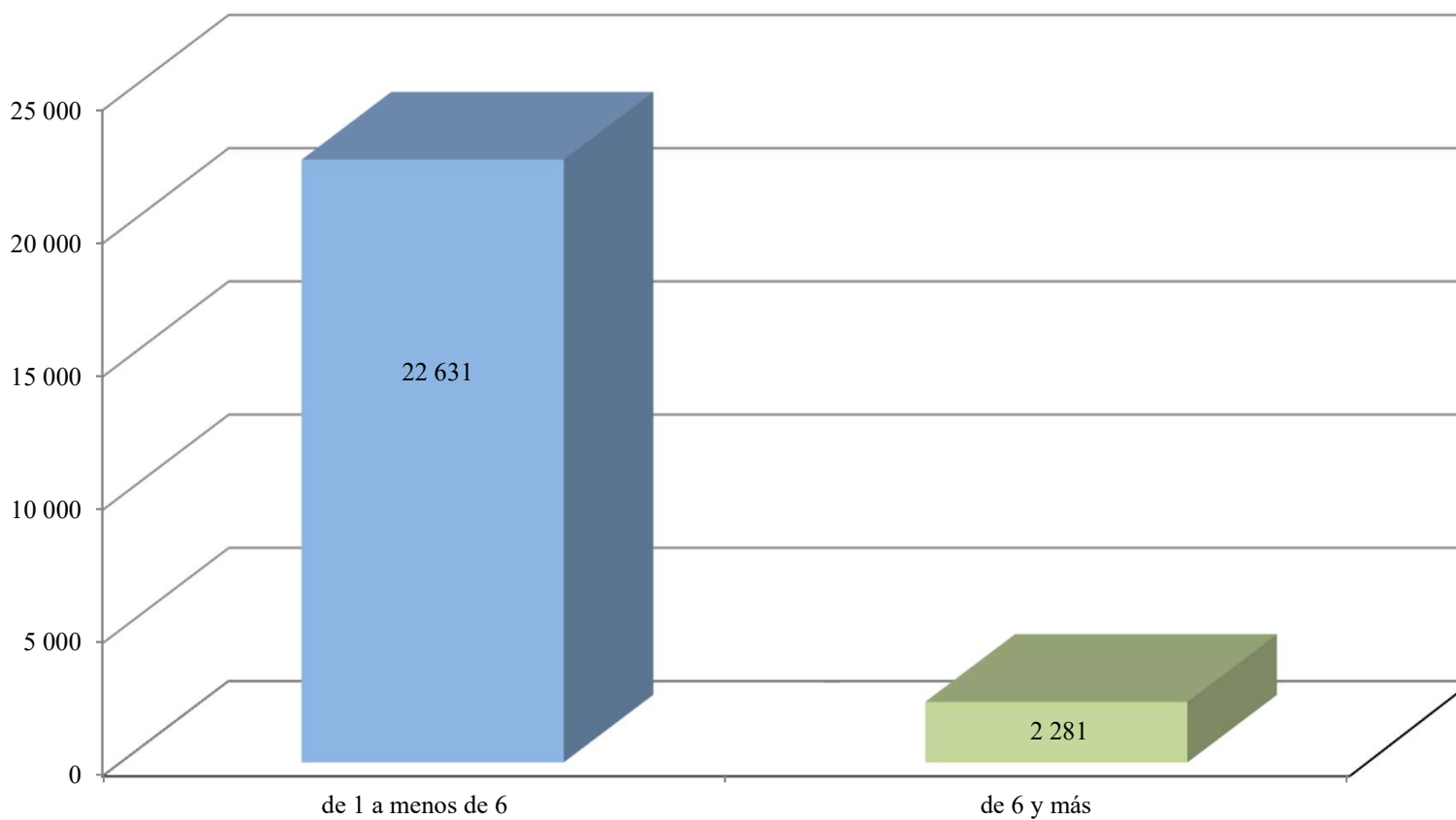
1/ Corresponde al total de estudiantes becados de la Universidad para el I ciclo 2022.

2/ La distribución vertical es con respecto al total de la Universidad y la horizontal es con respecto al total de la Unidad.

Fuente: Oficina de Becas y Atención Socioeconómica.  
Oficina de Planificación Universitaria.

Gráfico VE6

### Panorama Cuantitativo Universitario 2022 Distribución absoluta de los estudiantes becados de la U.C.R., según miembros del grupo familiar. I ciclo



Fuente: Cuadro VE10 y VE11



Universidad de Costa Rica  
Panorama Cuantitativo Universitario

Cuadro VE13: Estudiantes físicos 1/ becados de posgrado, según categoría de beca socioeconómica asignada. I ciclo 2022

Carrera	Categoría de beca asignada	Total 2/		1		2		3		4		5	
		abs	%	abs	%	abs	%	abs	%	abs	%	abs	%
<b>Sistema de Estudios de Posgrado</b>		<b>153</b>	<b>100,00</b>	<b>15</b>	<b>9,80</b>	<b>8</b>	<b>5,23</b>	<b>17</b>	<b>11,11</b>	<b>17</b>	<b>11,11</b>	<b>96</b>	<b>62,75</b>
Administración Pública		2	1,31									2	100,00
Administración y Dirección de Empresas		1	0,65									1	100,00
Antropología		11	7,19	2	18,18			2	18,18	1	9,09	6	54,55
Artes		5	3,27	2	40,00			2	40,00			1	20,00
Biología		7	4,58	2	28,57	1	14,29			1	14,29	3	42,86
Ciencias Agrícolas y Desarrollo Sostenible		4	2,61									4	100,00
Ciencias de la Educación		5	3,27					1	20,00	1	20,00	3	60,00
Ciencias del Movimiento Humano y Recreación		6	3,92			1	16,67					5	83,33
Ciencias Políticas		4	2,61	1	25,00							3	75,00
Computación e Informática		1	0,65			1	100,00						
Desarrollo Sostenible		8	5,23									8	100,00
Educación		3	1,96	1	33,33							2	66,67
Enseñanza del Castellano		5	3,27							1	20,00	4	80,00
Español como Segunda Lengua		2	1,31									2	100,00
Estadística		4	2,61	1	25,00	1	25,00					2	50,00
Estudios de la Mujer		2	1,31							1	50,00	1	50,00
Estudios Interdisciplinarios sobre Discapacidad		1	0,65							1	100,00		
Evaluación de Programas		1	0,65					1	100,00				
Filosofía		6	3,92									6	100,00
Física		7	4,58	1	14,29	1	14,29					5	71,43
Geografía		5	3,27	1	20,00			1	20,00	1	20,00	2	40,00
Gerencia Agroempresaria		2	1,31									2	100,00
Gerontología		1	0,65									1	100,00
Gestión Integrada		4	2,61	1	25,00							3	75,00
Historia		8	5,23					1	12,50	2	25,00	5	62,50
Ingeniería Eléctrica		3	1,96	1	33,33			1	33,33			1	33,33
Ingeniería en Biosistemas		1	0,65					1	100,00				
Ingeniería Mecánica		1	0,65									1	100,00
Lingüística		11	7,19			1	9,09	3	27,27	4	36,36	3	27,27
Literatura		16	10,46	1	6,25	1	6,25	3	18,75	2	12,50	9	56,25
Microbiología, Parasitología, Química Clínica		2	1,31							1	50,00	1	50,00
Organización de Estudios Tropicales		3	1,96									3	100,00
Psicología		2	1,31									2	100,00
Química		9	5,88	1	11,11	1	11,11	1	11,11	1	11,11	5	55,56

1/ Corresponde al total de estudiantes becados de la Universidad para el I ciclo 2022.

2/ La distribución vertical es con respecto al total de la Universidad y la horizontal es con respecto al total de la Unidad.

Fuente: Oficina de Becas y Atención Socioeconómica.  
Oficina de Planificación Universitaria.

Universidad de Costa Rica  
Panorama Cuantitativo Universitario

Cuadro VE14: Estudiantes físicos de primer ingreso <sup>1/</sup> con beca <sup>2/</sup> socioeconómica asignada, según sede, por categoría. I ciclo 2022

Categoría de Beca	Total		Rodrigo Facio		Occidente		Atlántico		Guanacaste		Caribe		Pacífico		Sur		Alajuela	
	abs.	%	abs.	%	abs.	%	abs.	%	abs.	%	abs.	%	abs.	%	abs.	%	abs.	%
<b>Total</b>	<b>4 996</b>	<b>100,00</b>	<b>2 749</b>	<b>100,00</b>	<b>537</b>	<b>100,00</b>	<b>464</b>	<b>100,00</b>	<b>415</b>	<b>100,00</b>	<b>305</b>	<b>100,00</b>	<b>319</b>	<b>100,00</b>	<b>161</b>	<b>100,00</b>	<b>46</b>	<b>100,00</b>
1	159	3,18	109	3,97	14	2,61	12	2,59	5	1,20	6	1,97	8	2,51	3	1,86	2	4,35
2	253	5,06	161	5,86	39	7,26	15	3,23	20	4,82	5	1,64	5	1,57	4	2,48	4	8,70
3	375	7,51	226	8,22	45	8,38	25	5,39	28	6,75	20	6,56	19	5,96	8	4,97	4	8,70
4	649	12,99	408	14,84	55	10,24	62	13,36	42	10,12	29	9,51	36	11,29	13	8,07	4	8,70
5	3 560	71,26	1 845	67,12	384	71,51	350	75,43	320	77,11	245	80,33	251	78,68	133	82,61	32	69,57

<sup>1/</sup> Las becas asignadas cada ciclo lectivo corresponden a estudiantes en su mayoría de primer ingreso (80,7), el resto (19,1%) a estudiantes regulares que solicitan beca por primera vez, los que actualizan información o reingresan al sistema de becas.

<sup>2/</sup> El número de becas y su categoría respectiva, corresponden a las becas asignadas por el modelo matemático de asignación de becas.

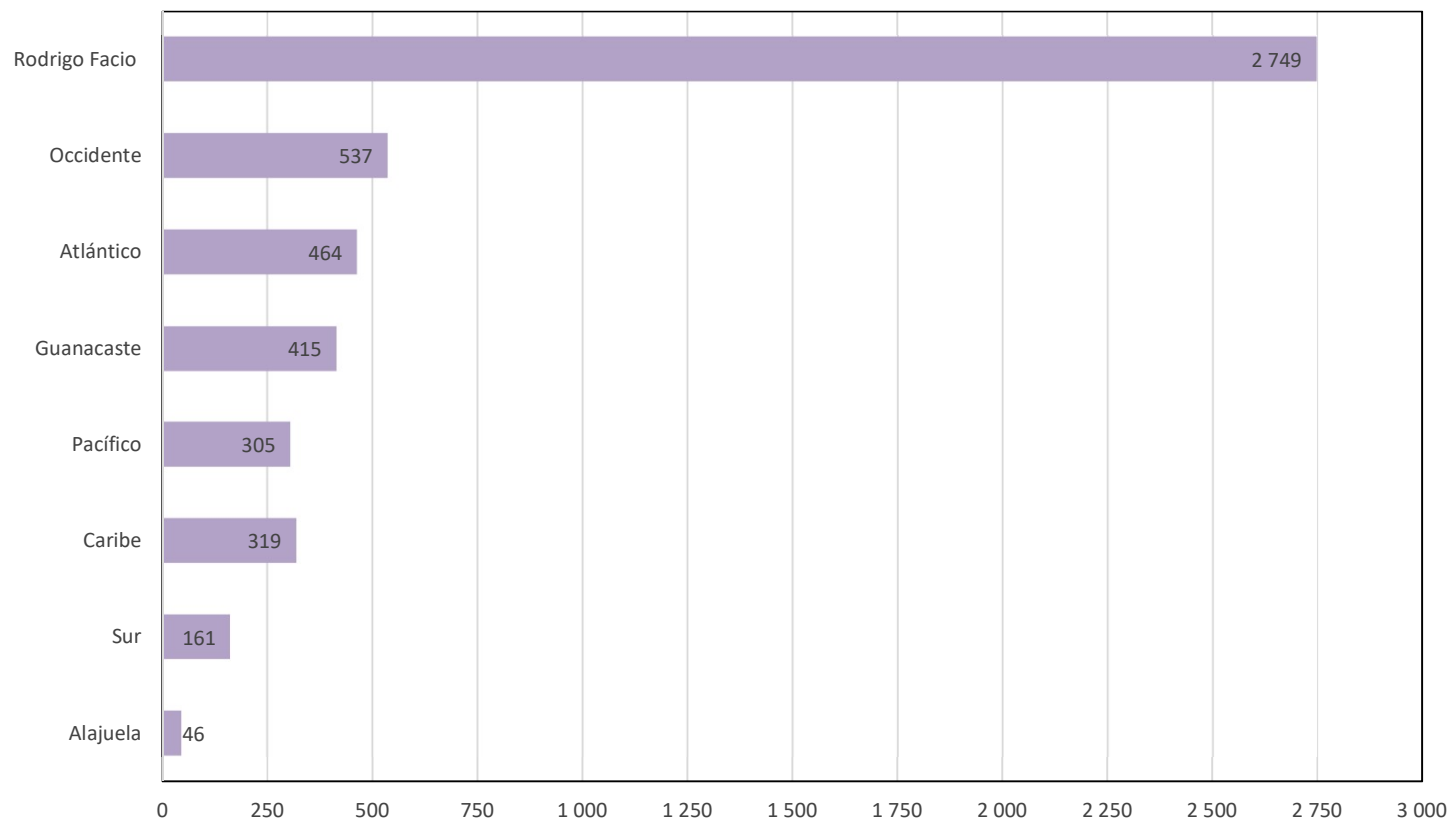
Nota: Existe un total de 1187 estudiantes que no califican para beca por condición socioeconómica.

Fuente: Oficina de Becas y Atención Socioeconómica.  
Oficina de Planificación Universitaria.

Gráfico VE7

## Panorama Cuantitativo Universitario 2022

Distribución absoluta de los estudiantes físicos de primer ingreso con beca de asistencia socioeconómica, según Sede. I ciclo



Fuente: Cuadro VE14

Universidad de Costa Rica  
Panorama Cuantitativo Universitario

Cuadro VE15: Estudiantes físicos con beca permanente socioeconómica, según sede, por categoría. I ciclo 2022

Categoría de Beca	Total		Rodrigo Facio		Occidente		Atlántico		Guanacaste		Caribe		Pacífico		Sur		Alajuela	
	abs.	%	abs.	%	abs.	%	abs.	%	abs.	%	abs.	%	abs.	%	abs.	%	abs.	%
<b>Total</b>	28 932	100,00	17 719	100,00	2 733	100,00	2 225	100,00	2 165	100,00	1 502	100,00	1 487	100,00	704	100,00	397	100,00
1	1 350	4,67	1 045	5,90	78	2,85	56	2,52	65	3,00	30	2,00	43	2,89	8	1,14	25	6,30
2	1 449	5,01	1 108	6,25	121	4,43	56	2,52	58	2,68	29	1,93	45	3,03	5	0,71	27	6,80
3	1 791	6,19	1 291	7,29	160	5,85	94	4,22	87	4,02	50	3,33	62	4,17	15	2,13	32	8,06
4	3 136	10,84	2 172	12,26	251	9,18	194	8,72	179	8,27	115	7,66	141	9,48	35	4,97	49	12,34
5	21 206	73,30	12 103	68,31	2 123	77,68	1 825	82,02	1 776	82,03	1 278	85,09	1 196	80,43	641	91,05	264	66,50
% por Sede		100,00		61,24		9,45		7,69		7,48		5,19		5,14		2,43		1,37

Fuente: Oficina de Becas y Atención Socioeconómica.  
Oficina de Planificación Universitaria.



Universidad de Costa Rica  
Panorama Cuantitativo Universitario

Cuadro VE16: Estudiantes físicos con beca vigente socioeconómica, según sede, por categoría. I ciclo 2022

Categoría de Beca	Total		Rodrigo Facio		Occidente		Atlántico		Guanacaste		Caribe		Pacífico		Sur		Alajuela	
	abs.	%	abs.	%	abs.	%	abs.	%	abs.	%	abs.	%	abs.	%	abs.	%	abs.	%
<b>Total</b>	<b>24 912</b>	<b>100,00</b>	<b>15 399</b>	<b>100,00</b>	<b>2 350</b>	<b>100,00</b>	<b>1 903</b>	<b>100,00</b>	<b>1 823</b>	<b>100,00</b>	<b>1 261</b>	<b>100,00</b>	<b>1 207</b>	<b>100,00</b>	<b>607</b>	<b>100,00</b>	<b>362</b>	<b>100,00</b>
1	1 062	4,26	833	5,41	61	2,60	41	2,15	46	2,52	26	2,06	29	2,40	5	0,82	21	5,80
2	1 189	4,77	925	6,01	99	4,21	40	2,10	41	2,25	19	1,51	35	2,90	2	0,33	28	7,73
3	1 657	6,65	1 193	7,75	144	6,13	92	4,83	80	4,39	45	3,57	55	4,56	15	2,47	33	9,12
4	2 616	10,50	1 832	11,90	199	8,47	159	8,36	154	8,45	82	6,50	120	9,94	27	4,45	43	11,88
5	18 388	73,81	10 616	68,94	1 847	78,60	1 571	82,55	1 502	82,39	1 089	86,36	968	80,20	558	91,93	237	65,47
% por Sede		100,00		61,81		9,43		7,64		7,32		5,06		4,85		2,44		1,45
Matrícula y % de becas <sup>1/</sup>	46 177	53,95	34 046	45,23	3 114	75,47	2 307	82,49	2 383	76,50	1 475	85,49	1 514	79,72	669	90,73	669	54,11

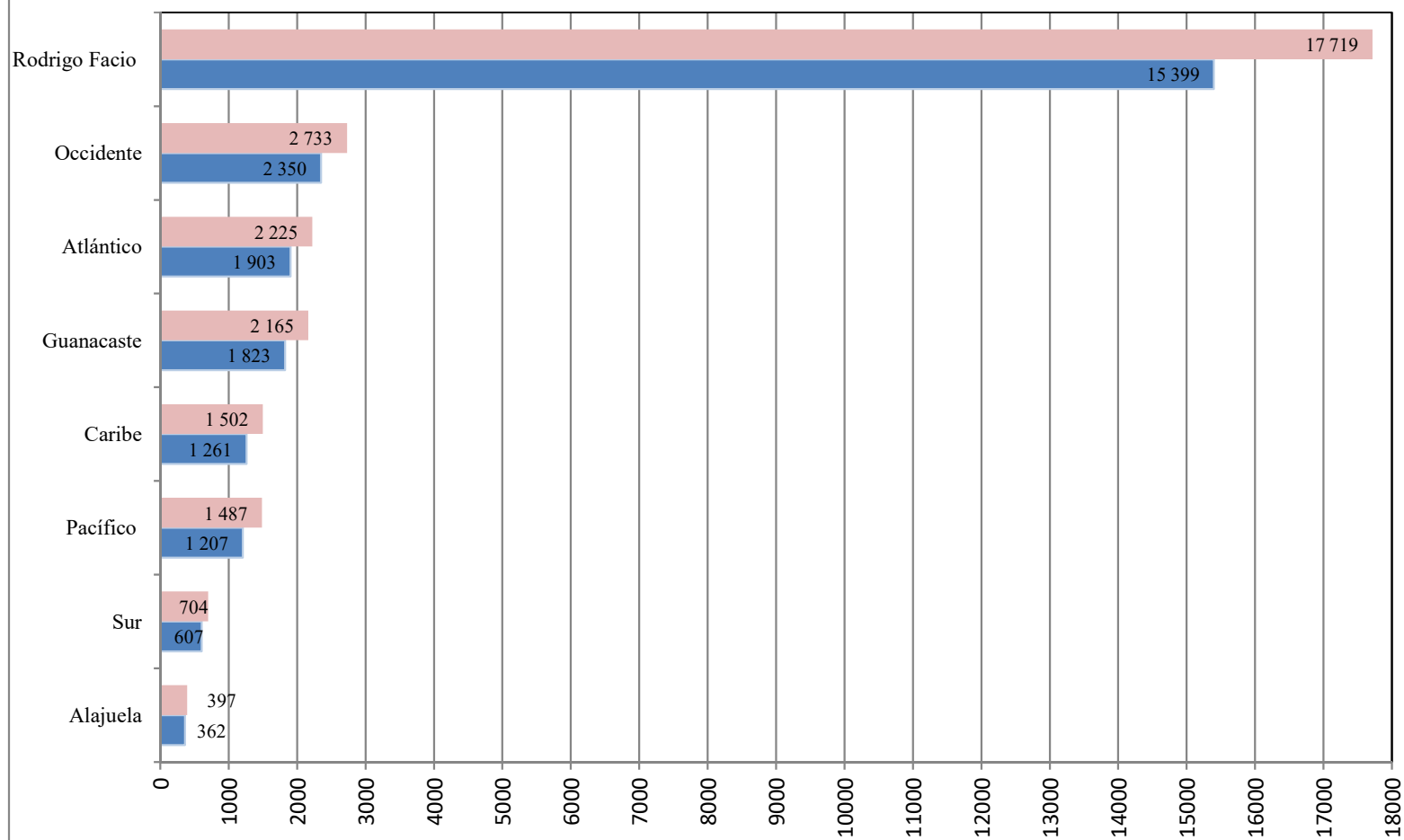
1/ Los datos de matrícula fueron suministrados por la Oficina de Registro e Información 29/07/2022

Fuente: Oficina de Becas y Atención Socioeconómica.  
Oficina de Planificación Universitaria.

Gráfico VE8

### Panorama Cuantitativo Universitario 2022

Distribución absoluta de los estudiantes físicos con beca permanente y vigente de asistencia socioeconómica, según Sede. I ciclo.



Fuente: Cuadro VE15 y VE16

■ Beca permanente ■ Beca vigente

Universidad de Costa Rica  
Panorama Cuantitativo Universitario

Cuadro VE17: Estudiantes físicos con beca permanente socioeconómica o por actividades universitarias, según sede, por categoría. I ciclo 2022

Categoría de Beca	Total		Rodrigo Facio		Occidente		Atlántico		Guanacaste		Caribe		Pacífico		Sur		Alajuela	
	abs.	%	abs.	%	abs.	%	abs.	%	abs.	%	abs.	%	abs.	%	abs.	%	abs.	%
<b>Total</b>	32 440	100,00	20 869	100,00	2 889	100,00	2 252	100,00	2 229	100,00	1 529	100,00	1 515	100,00	706	100,00	451	100,00
1	1 093	3,37	830	3,98	62	2,15	51	2,26	56	2,51	31	2,03	39	2,57	7	0,99	17	3,77
2	1 197	3,69	900	4,31	98	3,39	47	2,09	50	2,24	30	1,96	40	2,64	5	0,71	27	5,99
3	1 924	5,93	1 307	6,26	169	5,85	134	5,95	120	5,38	69	4,51	80	5,28	19	2,69	26	5,76
4	7 465	23,01	6 000	28,75	463	16,03	246	10,92	268	12,02	141	9,22	188	12,41	40	5,67	119	26,39
5	20 761	64,00	11 832	56,70	2 097	72,59	1 774	78,77	1 735	77,84	1 258	82,28	1 168	77,10	635	89,94	262	58,09
% por Sede		100,00		64,33		8,91		6,94		6,87		4,71		4,67		2,18		1,39

Fuente: Oficina de Becas y Atención Socioeconómica.  
Oficina de Planificación Universitaria.

Universidad de Costa Rica  
Panorama Cuantitativo Universitario

Cuadro VE18: Estudiantes físicos con beca vigente socioeconómica o por actividades universitarias, según sede, por categoría. I ciclo 2022

Categoría de Beca	Total		Rodrigo Facio		Occidente		Atlántico		Guanacaste		Caribe		Pacífico		Sur		Alajuela	
	abs.	%	abs.	%	abs.	%	abs.	%	abs.	%	abs.	%	abs.	%	abs.	%	abs.	%
<b>Total</b>	28 505	100,00	18 634	100,00	2 503	100,00	1 930	100,00	1 891	100,00	1 286	100,00	1 235	100,00	609	100,00	417	100,00
1	804	2,82	623	3,34	44	1,76	34	1,76	38	2,01	24	1,87	23	1,86	4	0,66	14	3,36
2	917	3,22	711	3,82	74	2,96	30	1,55	30	1,59	17	1,32	27	2,19	2	0,33	26	6,24
3	1 372	4,81	967	5,19	124	4,95	83	4,30	70	3,70	44	3,42	48	3,89	13	2,13	23	5,52
4	6 997	24,55	5 697	30,57	411	16,42	212	10,98	247	13,06	111	8,63	170	13,77	32	5,25	117	28,06
5	18 415	64,60	10 636	57,08	1 850	73,91	1 571	81,40	1 506	79,64	1 090	84,76	967	78,30	558	91,63	237	56,83
% por Sede		100,00		65,37		8,78		6,77		6,63		4,51		4,33		2,14		1,46
Matrícula y % de becas <sup>1/</sup>	46 177	61,73	34 046	54,73	3 114	80,38	2 307	83,66	2 383	79,35	1 475	87,19	1 514	81,57	669	91,03	669	62,33

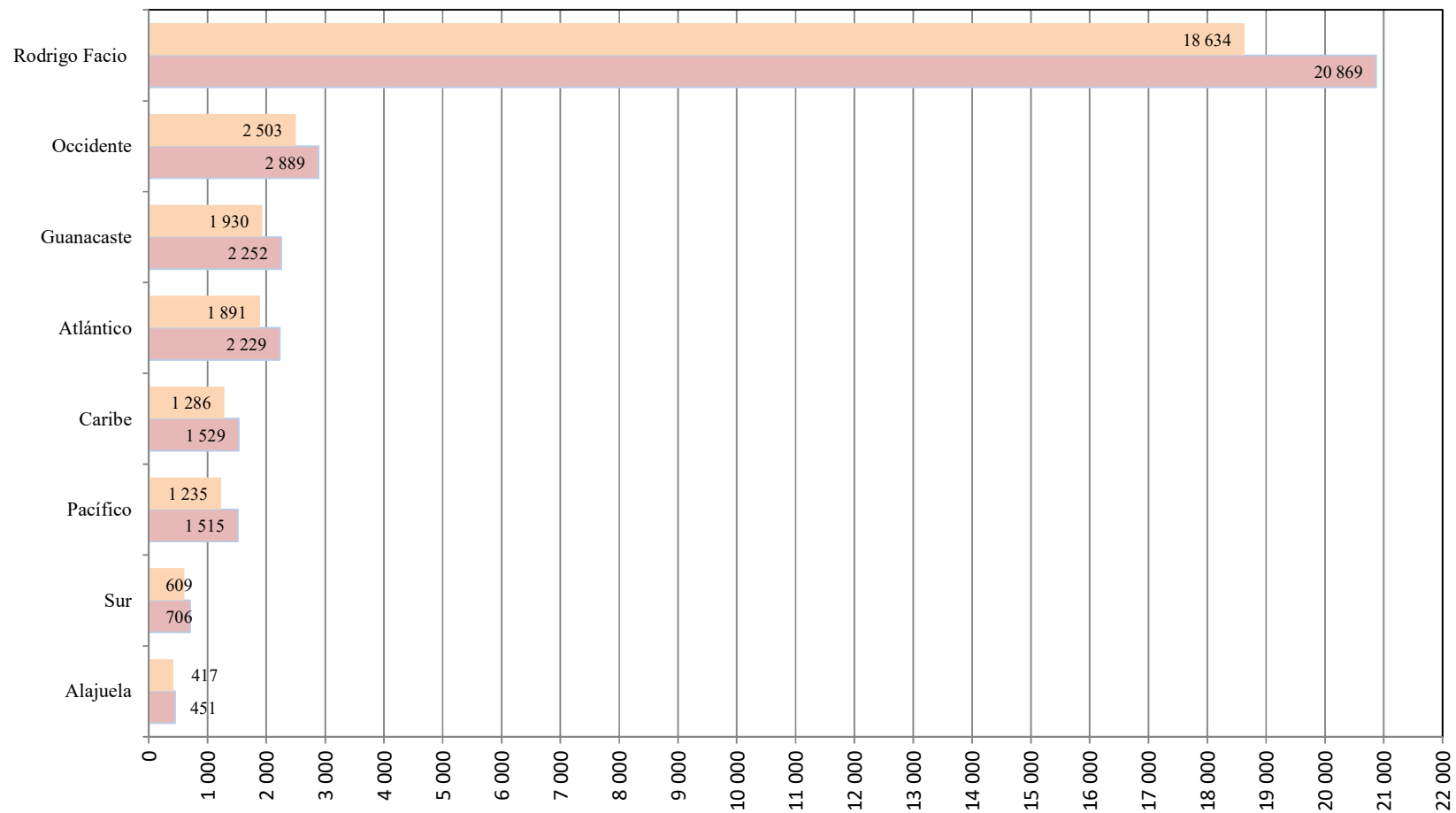
1/ Los datos de matrícula fueron suministrados por la Oficina de Registro e Información el 29/07/2022

Fuente: Oficina de Becas y Atención Socioeconómica.  
Oficina de Planificación Universitaria.

Gráfico VE9

### Panorama Cuantitativo Universitario 2022

Distribución absoluta de los estudiantes físicos con beca permanente y vigente de asistencia socioeconómica o estímulo, según Sede. I ciclo.



Fuente: Cuadro VE17 y VE18

■ Beca vigente ■ Beca permanente

Universidad de Costa Rica  
Panorama Cuantitativo Universitario

Cuadro VE19: Estudiantes físicos becarios 4 o 5 que reciben montos por ayuda económica, reubicación geográfica, programa de residencias, transporte, excelencia académica por promedio ponderado, según sede. Universidad de Costa Rica. I ciclo 2022

Sede	Estudiantes con monto en											
	Gastos de carreras		Reubicación Geográfica		Transporte		Programa de Residencias		Excelencia Académica		Pobreza Extrema	
	abs.	%	abs.	%	abs.	%	abs.	%	abs.	%	abs.	%
<b>Total</b>	18 317	100,00	9 923	100,00	6 176	100,00	215	100,00	2 054	100,00	3 407	100,00
Rodrigo Facio	10 576	57,74	5 329	53,70	3 851	62,35	131	60,93	1 393	67,82	1 648	48,37
Occidente	1 461	7,98	789	7,95	197	3,19	9	4,19	255	12,41	279	8,19
Tcares	381	2,08	140	1,41	67	1,08	0	0,00	22	1,07	62	1,82
Atlántico	781	4,26	369	3,72	352	5,70	0	0,00	42	2,04	205	6,02
Paraiso	325	1,77	118	1,19	191	3,09	0	0,00	19	0,93	61	1,79
Guapiles	452	2,47	172	1,73	262	4,24	10	4,65	18	0,88	105	3,08
Guanacaste	1 449	7,91	1 045	10,53	426	6,90	16	7,44	134	6,52	368	10,80
Santa Cruz	52	0,28	32	0,32	15	0,24	0	0,00	0	0,00	11	0,32
Caribe	970	5,30	677	6,82	223	3,61	21	9,77	32	1,56	221	6,49
Siquirres	116	0,63	49	0,49	61	0,99	0	0,00	1	0,05	28	0,82
Pacífico	959	5,24	631	6,36	347	5,62	13	6,05	60	2,92	183	5,37
Sur	556	3,04	484	4,88	49	0,79	15	6,98	54	2,63	204	5,99
Alajuela	239	1,30	88	0,89	135	2,19	0	0,00	24	1,17	32	0,94

1/ Para cada rubro se toma el mes que presentó la mayor cantidad de estudiantes beneficiarios.

Fuente: Oficina de Becas y Atención Socioeconómica.  
Oficina de Planificación Universitaria.

Universidad de Costa Rica  
Panorama Cuantitativo Universitario

Cuadro VE20: Estudiantes físicos becados con servicio de almuerzo asignado mediante depósito, según beca vigente, por modalidad de entrega y sede, I ciclo 2022

Categoría de Beca	Total		Rodrigo Facio		Occidente		Atlántico		Guanacaste		Caribe		Pacífico		Sur		Alajuela 1/	
	abs.	%	Horario	Exclusión	Horario	Exclusión	Horario	Exclusión	Horario	Exclusión	Horario	Exclusión	Horario	Exclusión	Horario	Exclusión	Horario	Exclusión
<b>Total</b>	18 493	100,00	5 504	5 471	889	938	764	669	373	1 093	260	746	329	643	74	499	153	88
3	975	5,27	707	0	90	0	52	0	43	0	21	0	29	0	12	0	21	0
4	2 045	11,06	844	563	95	65	77	49	32	96	23	39	41	64	4	22	22	9
5	15 473	83,67	3 953	4 908	704	873	635	620	298	997	216	707	259	579	58	477	110	79

Notas: Para cada rubro se toma el mes que representó la mayor cantidad de estudiantes beneficiarios.

1/ Los estudiantes con exclusión de horario tienen reubicación geográfica o residencias.

Fuente: Oficina de Becas y Atención Socioeconómica.  
Oficina de Planificación Universitaria.

Universidad de Costa Rica  
Panorama Cuantitativo Universitario

Cuadro VE21: Estudiantes físicos con beca vigente, beneficiados con préstamo de libros, con solicitudes aprobadas, según sede, por categoría. I ciclo 2022

Categoría de Beca	Total		Rodrigo Facio		Occidente		Atlántico		Guanacaste		Caribe		Pacífico		Sur	
	abs.	%	abs.	%	abs.	%	abs.	%	abs.	%	abs.	%	abs.	%	abs.	%
<b>Total</b>	786	100,00	565	100,00	45	100,00	63	100,00	74	100,00	16	100,00	14	100,00	9	100,00
3	36	4,58	32	5,66	2	4,44	1	1,59	1	1,35						
4	88	11,20	64	11,33	4	8,89	7	11,11	6	8,11	1	6,25	5	35,71	1	11,11
5	662	84,22	469	83,01	39	86,67	55	87,30	67	90,54	15	93,75	9	64,29	8	88,89

Fuente: Oficina de Becas y Atención Socioeconómica.  
Oficina de Planificación Universitaria.



Universidad de Costa Rica  
Panorama Cuantitativo Universitario

Cuadro VE22: Estudiantes físicos becados, ubicados en el Programa de Residencias, según Sede. I ciclo 2022

Sede	Total de Estudiantes	
	abs.	%
<b>Total</b>	209	100,00
Rodrigo Facio	123	58,85
Occidente	10	4,78
Atlántico	10	4,78
Guanacaste	16	7,66
Caribe	22	10,53
Pacífico	13	6,22
Sur	15	7,18

Fuente: Oficina de Becas y Atención Socioeconómica.  
Oficina de Planificación Universitaria.

Universidad de Costa Rica  
Panorama Cuantitativo Universitario

Cuadro VE23: Número de personas atendidas en consultas y otros servicios brindados por la Oficina de Bienestar y Salud, según tipo de servicio. 2022

Tipo de Servicio	Número de personas atendidas	
	abs.	%
<b>Total de Personas atendidas</b>	<b>562 298</b>	<b>100,00</b>
<b>Servicio de Consultas</b>	<b>147 360</b>	<b>26,21</b>
Medicina General atenciones	35 386	6,29
Consulta Odontología	5 083	0,90
Servicio en Psicología	2 476	0,44
Atención en Enfermería	9 673	1,72
Atención Integral y Promoción de la Salud Oral a estudiantes Becados 4 y 5	5 049	0,90
Personas atendidas en el Laboratorio Clínico -universitarios	7 460	1,33
Personas atendidas en Laboratorio Clínico - Proyecto del INS	67 052	11,92
Personas atendidas en Lab. Clínico – otros proy. y comunidad en general	4 009	0,71
Servicio de atención extrahospitalaria de emergencias médicas	4 177	0,74
Personas atendidas en farmacia para despacho de recetas	6 995	1,24
<b>Otros servicios brindados</b>	<b>414 938</b>	<b>73,79</b>
Procedimiento de trámite de despacho de recetas	9 615	1,71
Procedimientos efectuados en Odontología	5 145	<b>0,91</b>
Procedimientos efectuados en Enfermería	1 772	0,32
Análisis de laboratorio a miembros de la comunidad universitaria	68 317	12,15
Análisis de laboratorio a la población del INS	320 325	56,97
Donantes de sangre	14 796	2,63
Vínculo Externo	4 583	0,82

Nota: Un usuario puede acceder a más de un servicio.

Fuente: Vicerrectoría de Vida Estudiantil, Oficina de Bienestar y Salud  
Oficina de Planificación Universitaria.

Universidad de Costa Rica  
Panorama Cuantitativo Universitario

Cuadro VE24: Número de participantes en diferentes programas y actividades ofrecidos por la Oficina de Bienestar y Salud, según tipo de programa y actividad. 2022

Programas y Actividades	Número de participantes	
	abs.	%
<b>Total de participantes</b>	<b>17 415</b>	<b>100,00</b>
<b>Programas</b>	<b>3 165</b>	<b>18,17</b>
Programa de Detección Temprana del Cáncer cérvico-uterino y de mama	813	4,67
Afiliaciones al Seguro Social Estudiantil (verano)	719	4,13
Asesoría farmacéutica en consumo de medicamentos	538	3,09
Procesos grupales en modalidad virtual psicología	531	3,05
Proyecto de entrega de medicamentos en las Unidades de Trabajo	526	3,02
Atención grupal por medio de Escuela de Autocuidado de la Salud en Depresión y Asma en conjunto con la Facultad de Farmacia	38	0,22
<b>Actividades</b>	<b>14 250</b>	<b>81,83</b>
Atención a eventos masivos	12	0,07
Atención a Programa gestión de riesgo y reducción de desastres	6	0,03
Atención de consulta por teletrabajo	272	1,56
Atención de consultas de Personas trabajadora por motivo en condiciones de trabajo	1 507	8,65
Atención de solicitudes Comisión Institucional de Planta Física	22	0,13
Atención de Tramites de Comisiones de Salud Ocupacional en el portal de centros de trabajo	214	1,23
Atención en mantenimientos de equipos portátil contra incendios: 35 instancias universitarias 1800 equipos	1 800	10,34
Atenciones necesidades de equipos portátiles contra incendios: 79	79	0,45
Capacitación Comisiones de Salud Ocupacional	220	1,26
Capacitación en primeros auxilios (bimodal)	140	0,80
Curso de Prevención y combate de incendios	138	0,79
Estudios y seguimientos de personas trabajadoras con daños a la salud	112	0,64
Eventos "2 horas de natación" y "Taller y torneo de Polo Acuático"	85	0,49
Hora Recreativa	8 520	48,92
Informes técnicos en Salud Ocupacional, estudio de puestos de trabajo	54	0,31
Participantes en desarrollo de Programas de Salud ocupacional:	256	1,47
Participantes en el desarrollo del Plan de preparativos y respuesta de emergencias:	288	1,65
Participantes en sesiones de capacitación para el Desarrollo de Manual de Seguridad higiene y Salud Ocupacional	372	2,14
Tramites de permisos de Funcionamiento:	40	0,23
Visitas de Inspección de requerimientos de equipos de primeros auxilios :	113	0,65

Fuente: Vicerrectoría de Vida Estudiantil, Oficina de Salud.  
Oficina de Planificación Universitaria.

Universidad de Costa Rica  
Panorama Cuantitativo Universitario

Cuadro VE25: Número de participantes en el Área de Promoción de la Salud, de la Oficina de Bienestar y Salud, según tipo de actividad. 2022

Actividad	Número de actividades		Número de participantes	
	abs.	%	abs.	%
<b>Actividades dirigidas a la comunidad universitaria</b>	<b>566</b>	<b>100,00</b>	<b>24 219</b>	<b>100,00</b>
Actividades desarrolladas en Sedes y Recintos	86	15,19	2 988	12,34
Planes de salud	259	45,76	6 007	24,80
Docencia e Investigación	162	28,62	2 118	8,75
Otros 1/	20	3,53		
Portafolio UCR	31	5,48	10 657	44,00
Acompañamientos	8	1,41	2 449	10,11

1/ Presentan solo la cantidad de actividades realizadas pero no el número de participantes.

Fuente: Vicerrectoría de Vida Estudiantil, Oficina de Bienestar y Salud.  
Oficina de Planificación Universitaria.

Cuadro VE26. Número de participantes en los Programas Deportivos, Recreativos y Artísticos, según tipo de actividad. 2022

Actividad	Número de participantes	
	abs.	%
<b>Total</b>	<b>10 003</b>	<b>100,00</b>
<b>Área de Recreación</b>	<b>8 443</b>	<b>84,40</b>
Programas recreativos: Gimnasio Universitario (modalidades: Pilates, zumba, aeróbicos, kidboxing, streaching, entrenamiento funcional, estero dinámico, baile popular, ciclismo estacionario), Esgrima, Tiro con Arco, Jiu-Jitsu, Montañismo, Natación, Acondicionamiento físico en el agua, Coreografía Aeróbica, Yoga, Taekwondo, Tenis de Campo	7 802	78,00
Programa Torneos Internos Estudiantiles se desarrollaron los torneos de fútbol, fútbol sala, baloncesto, baloncesto 3x3 y voleibol. Así como 1 torneo de deporte electrónico FIFA20	571	5,71
Actividades Físicas Intercampus: Programa Líderes Recreativos (convivios, actividades físicas y campamentos). Se suman un total de convivios coordinados con los CASES para un total de 1 convivios	70	0,70
<b>Área de Deporte de Representación</b>	<b>575</b>	<b>5,75</b>
Programas Deportivos: Estudiantes participantes en grupos de representación. Ajedrez, Atletismo, Baloncesto, Fútbol, Fútbol Sala, Karate do, Natación, Taekwondo, Tenis de Mesa y Voleibol, para un total de 10 equipos en ambos sexos (hombres y mujeres) para un total de 20 grupos deportivos	325	3,25
11 torneos Universitarios virtuales: 2 torneo de ajedrez, 2 torneos de atletismo, 2 torneos de natación, 1 torneo de taekwondo, 1 tenis de mesa, 1 torneo de eSport, 1 torneo de baloncesto 3x3, 1 torneo de voleibol de playa estos 2 últimos fueron eliminatorios para campeonatos panamericanos y mundiales. Se participó a nivel de selección nacional universitaria en el torneo Panamericano y Mundial de Ajedrez con 15 estudiantes de la U.C.R. Se participó en el Torneo Panamericano de Baloncesto 3x3 y el Mundial Universitario de Voleibol. Se participó en el día Internacional de Deporte Universitario (IDUS) con actividades de desarrolladas el día 20 de setiembre. A su vez se participó como organizadores y participantes en los Foros de FISU América en Cali, Colombia y en el Foro Mundial de la FISU realizado en Costa Rica.	175	1,75
Programa de Ligas Menores en Atletismo, Taekwondo y Natación con niños y adolescentes de 7 a 17 años.	75	0,75
Se llevaron a cabo un total de 18 actividades de capacitación y formación organizadas y en participación por parte del Área de Deporte. Algunas de estas capacitaciones se realizaron en streaming con un alcance de 112.500 personas y un total de 12575 interacciones de compartidas en la plataforma de Facebook y youtube.		
A su vez se participó como organizadores y participantes en los Foros de FISU América en Cali, Colombia y en el Foro Mundial de la FISU realizado en Costa Rica.		
<b>Área de Actividades Artísticas</b>	<b>985</b>	<b>9,85</b>
Programas Artísticos: Estudiantes participantes en grupos de representación. Grupos: Arte en Mutación, Compañía Folclórica, Hip Hop, Taller Formativo Musical (TAFOREM), Grupo Experimental Musical (CMEU), Coro Universitario, Baile Popular (Son de la U), Narrarte (cuenta cuentos), Danza Moderna (DanzU), La EFE (Performance), Teatro Girasol. Total de grupos artísticos de representación 11	265	2,65
Cursos de servicio de Baile Popular, Danza Moderna y Hip Hop. Total de grupos de servicio 3	165	1,65
Presentaciones de grupos artísticos en la comunidad universitaria y nacional	185	1,85
Materiales gráficos realizados	325	3,25
Talleres de intercambio e integración	30	0,30
Investigaciones artísticas	15	0,15

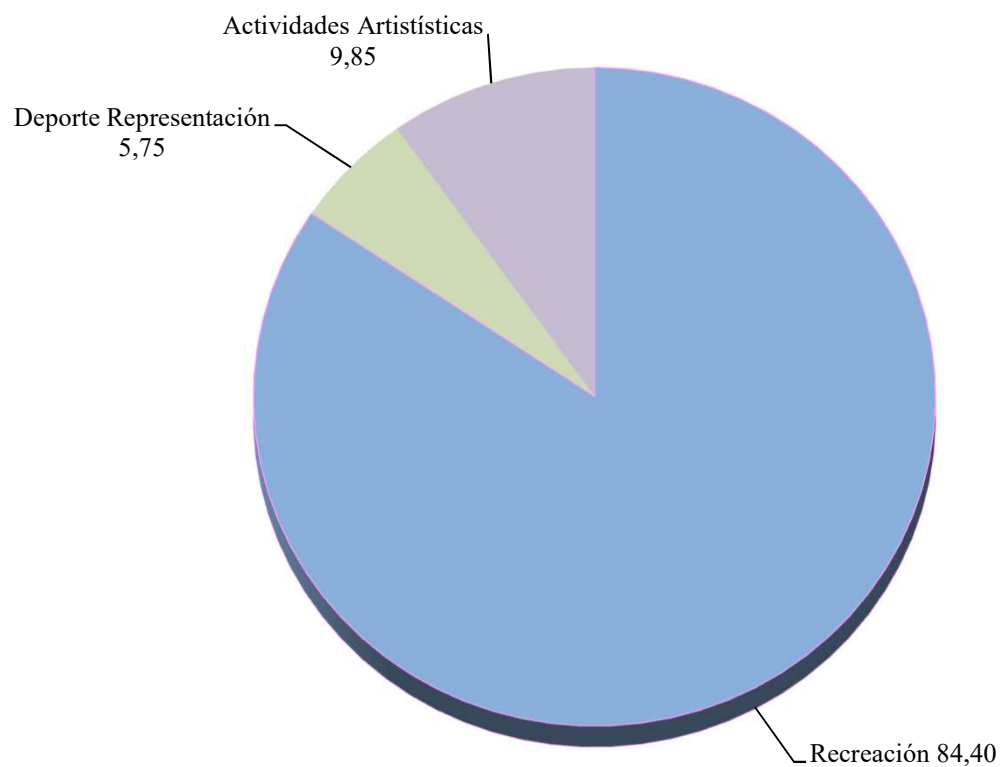
Nota: En las redes sociales la interacción y alcance que se dio fue en Facebook 275 publicaciones, con un alcance de 185.000 espectadores, en Instagram 195, con un alcance de 62.520, para un total de impacto en redes sociales: 247..520

Fuente: Vicerrectoría de Vida Estudiantil, Oficina de Bienestar y Salud.  
Oficina de Planificación Universitaria.

Gráfico VE10

Panorama Cuantitativo Universitario. 2022

Distribución relativa de los participantes en los Programas Deportivos y Recreativos, según actividad.



Fuente: Cuadro VE26